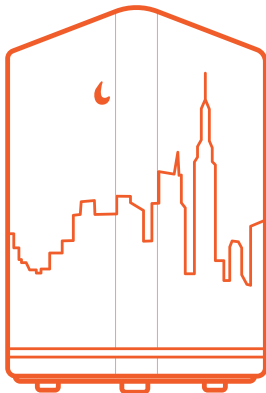


DFL01

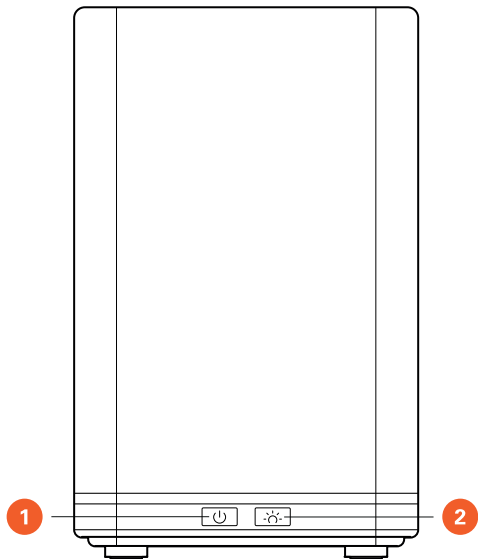
97959

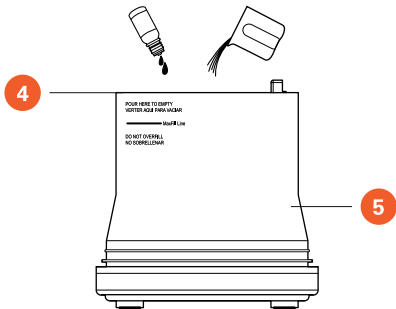
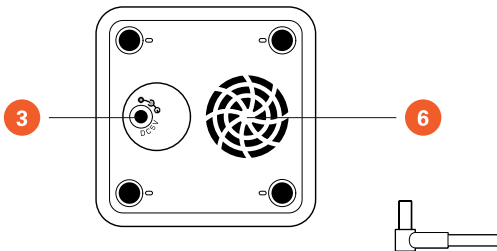
 ekston®



Aroma diffuser • Difusor de aromas
Aroma difuzér • Difusor de aroma
Diffuseur d'arômes • Diffusore di aromi
Aroma-Difusor • Dyfuzor aromatyczny
Aroma difuzér • Difuzor de aromă
Aroma difuzor • Aroma difuzor
Aromaverstuiver • Aromadiffúzor
Aroma diffuser • Aroma diffuser
Aromadiffusor • Арома дифузер
Aromidiffusori • Διαχύτης αρωμάτων
Aroma difuzor • Aroma difuzors
Aromato difuzorius • Aroomi hajuti

A



B**C**

• DESCRIPTION •

- 1- ON/OFF button
- 2- Light button
- 3- DC Port
- 4- Drainage out
- 5- Water tank
- 6- Air Intake
- 7- USB/DC charging cable

• INSTRUCTIONS FOR USE •

1. Remove the upper cover and water tank cover vertically. (Image B)
2. Plug the DC plug into the diffuser DC Port. (Image C)
3. Add water into the tank. Do not exceed the maximum level (120ml). When the diffuser is running, do not add water (do not use water that is too hot) and drop essential oil (2-3 drops are recommended). (Image B)
4. Cover the water tank cover and upper cover, and lower them vertically. (Note: the water tank cover and upper cover must be covered before using). (Image A)
5. Connect the USB cable to the power adapter included in the product.
6. Press the button 1 once to turn on the spray mode; press the second button 1 to work for 30s, pause for 30s, and continue to cycle; Press the third button 1 to turn off the spray; Or long press, turn off the aroma diffuser. (Image A)
7. Press button 2 to turn on the diffuser light. (Image A)
8. If not used for a long time, please pour out all the water and place it in a dry place. After using 5-6 times, or 3-5 days, please clean the product.
9. If there is not enough water in the tank, even if you turn on the button 1, the diffuser will automatically shut down.

• SPECIFICATIONS •

Material: PP, ABS and Metal
Dimensions: 98 x 98 x 175 mm
Capacity: 120 ml
Mist Capacity: 18-25 ml/h
Mist Longlast: 4-6 h
Maximum power: 5W
Output Power: DC 5V/1A

• SAFETY WARNINGS •

-The product is in full compliance with the applicable EU legislation on Electric and Electronic Equipment.

General safety instructions:

- Read, keep and follow all the instructions associated to this product.
- If you need to clean the product, make sure it is not connected to a power source;
- Clean the water tank every three days;

- Clean the product by wiping it with a soft dry cloth.
- Do not expose the product to excessively high or low temperatures. Avoid storage in direct sunlight.
- Keep the product in a dry place, away from water or other liquids.
- For your safety use the cable and adapter included in the product.
- If water enters the equipment, it may result in fire or electric shock. If water enters the equipment, stop using the product immediately.
- Do not subject the product to excessive shock.
- Improper use of this product may compromise its durability and functionality as well as the user's safety;
- This product is not recommended for children under the age of 14;
- Usage temperature $\approx 0-40^{\circ}\text{C}$.

For products that include batteries:

For products with a built-in battery, its removal may not be possible. If the battery is replaced incorrectly, there is danger of explosion. If the product contains a battery and it starts leaking, avoid skin and eye contact and stop using the product immediately. If contact has occurred, wash thoroughly the affected area of the body with water and seek medical advice.

Notice for customers: the following information is only applicable to equipment sold in countries applying EU directives, namely DIRECTIVE 2012/19/EU from 4 July 2012 on waste electrical and electronic equipment (WEEE).

Disposal of waste batteries and electrical and electronic equipment (applicable in the EU and other countries with separate collection waste systems). The product and the battery should not be treated as household waste. By ensuring a correct disposal of this equipment, you will help to prevent a negative impact on the human health and environment. Dispose of the equipment properly. For more information about electronic and electrical waste equipment disposal, please contact your local waste disposal service.

CE marking indicates that a product has been assessed by the manufacturer and deemed to meet EU safety, health and environmental protection requirements. It is required for products manufactured anywhere in the world that are then marketed in the EU.



• WARRANTY •

Consult conditions here www.ekston.com

PT | MANUAL DE INSTRUÇÕES

• LEGENDA •

- 1- Botão ON/OFF
- 2- Botão para a luz
- 3- Porta DC
- 4- Saída de água
- 5- Depósito de água
- 6- Entrada de ar
- 7- Cabo de carregamento USB/DC

• INSTRUÇÕES DE UTILIZAÇÃO •

1. Remover a tampa superior e a tampa do depósito de água na vertical. (Imagem B)
2. Ligar a ficha DC à porta DC do difusor. (Imagem C)
3. Adicionar água ao tanque. Não exceder o nível máximo (120ml). Quando o difusor estiver a funcionar, não adicionar água (não utilizar água demasiado quente) e colocar óleo essencial (são recomendadas 2-3 gotas). (Imagem B)
4. Colocar a tampa do depósito de água e, depois, colocar a tampa superior sempre na posição vertical. (Nota: a tampa do tanque e a tampa superior devem ser colocadas antes de utilizar o produto.) (Imagem A).
5. Ligar o cabo USB ao adaptador de alimentação incluído no produto.
6. Pressione o botão 1 para ligar o difusor (pulverização). Pressione pela segunda vez o botão 1 e ative o modo intermitente do difusor (30seg. ligado/ 30seg. desligado). Prima o botão 1 pela terceira vez e desligue o difusor. Pode optar por manter o botão 1 pressionado por alguns segundos para desligar diretamente o difusor. (Imagem 5).
7. Pressione o botão 2 para ligar a luz do difusor. (Imagem A)
8. Se o produto não for utilizado por um longo período de tempo, por favor despeje toda a água e coloque o produto num local seco. Depois de usar 5-6 vezes ou 3-5 dias, por favor limpe o produto.
9. Se não houver água suficiente no depósito de água, mesmo que pressione o botão 1, o difusor irá desligar-se automaticamente.

• CARACTERÍSTICAS BÁSICAS •

Material: PP, ABS e Metal
Dimensões: 98 x 98 x 175 mm
Capacidade: 120 ml
Capacidade de pulverização: 18-25 ml/h
Tempo de pulverização: 4-6 h
Potência máxima: 5W
Potência de saída: DC 5V/1A

• AVISOS DE SEGURANÇA •

- O produto está em conformidade com a legislação da UE aplicável aos equipamentos elétricos e eletrónicos.
- Instruções gerais de segurança:
- Leia, guarde e siga todas as instruções associadas a este produto.
 - Se necessitar de limpar o produto, certifique-se de que este não está ligado a uma fonte de energia;
 - Limpe o reservatório de água a cada três dias;
 - Limpe o produto com um pano macio e seco.
 - Não exponha o produto a temperaturas excessivamente altas ou baixas. Evite armazenar o produto com luz solar direta.
 - Guardar o produto num local seco, longe de água ou de outros líquidos.
 - Para sua segurança utilize o cabo e adaptador incluído no produto.
 - A entrada de água no produto pode provocar um incêndio ou choque elétrico. Se entrar água

no produto, deixe de o utilizar imediatamente.

- Não submeta o produto a choques excessivos.
- A utilização inadequada deste produto pode comprometer a sua durabilidade e funcionalidade, bem como a segurança do utilizador.
- Este produto não é recomendado para crianças com idade inferior a 14 anos.
- Temperatura de utilização $\approx 0-40^{\circ}\text{C}$.

Para produtos que incluem baterias:

Para produtos com uma bateria incorporada, a sua remoção pode não ser possível. Se a bateria for substituída incorretamente, existe perigo de explosão. Se o produto contiver uma bateria e esta começar a vazar, evite o contacto com a pele e os olhos e deixe de utilizar o produto imediatamente. Se tiver ocorrido contacto, lave a área afetada do corpo com água abundante e procure aconselhamento médico.

Aviso para os clientes: as seguintes informações só se aplicam aos produtos vendidos em países que seguem as diretivas da UE, nomeadamente a Diretiva 2012/19/EU, de 4 de julho de 2012, relativa aos Resíduos de Equipamentos Elétricos e Eletrónicos (REEE).

Eliminação de resíduos e equipamentos elétricos e eletrónicos (aplicáveis na UE e noutros países com sistemas de recolha de resíduos separados). O produto e a bateria não devem ser tratados como lixo doméstico. Ao garantir uma correta eliminação deste equipamento, ajudará a prevenir um impacto negativo na saúde humana e no meio ambiente. Elimine corretamente o produto. Para mais informações sobre a eliminação de equipamentos eletrónicos e elétricos, contacte o serviço local de eliminação de resíduos.



A marcação CE indica que um produto foi avaliado pelo fabricante e considerado como estando em conformidade com os requisitos de segurança, saúde e proteção ambiental da UE. É necessária para os produtos fabricados em qualquer parte do mundo que são comercializados na UE.



• GARANTIA •

Consultar condições em www.ekston.com

CZ | NÁVOD K POUŽITÍ

• POPIS •

- 1- Tlačítko zapnout/vypnout
- 2- Tlačítko světla
- 3- DC Port
- 4- Odvodnění
- 5- Nádrž vody
- 6- Přísun vzduchu
- 7- USB/DC nabíjecí kabel

• NÁVOD K POUŽITÍ •

1. Odstraňte horní kryt a kryt vodní nádrže ve svislé poloze. (Obrázek B)
2. Zapojte stejnosměrnou zástrčku do stejnosměrného portu difuzoru. (Obrázek C)

3. Do nádrže přidejte vodu. Nepřekračujte maximální hladinu (120 ml). Pokud je difúzér v provozu, vodu nepřidávejte (nepoužívejte příliš horkou vodu) a nakapejte esenciální olej (doporučují se 2-3 kapky). (Obrázek B)
4. Zakryjte kryt nádrže a horní kryt a dejte je do svislé polohy. (Poznámka: kryt nádrže na vodu a horní kryt musí být před použitím zakryté). (Obrázek A)
5. Připojte kabel USB k napájecímu adaptéru, který je součástí produktu.
6. Jedním stisknutím tlačítka 1 zapnete režim stříkání; druhým stisknutím tlačítka 1 spustíte na 30 s, po kterých následuje 30 s pauza a opakování cyklu; třetím stisknutím tlačítka 1 stříkací režim vypnete; nebo dlouhým stisknutím aroma difúzér vypnete. (Obrázek A)
- 7.7. Jedním stisknutím tlačítka 2 pro zapnutí difuzoru. (Obrázek A)
8. Pokud difúzér delší dobu nepoužíváte, vylijte z něj všechnu vodu a umístěte jej na suché místo. Po 5-6 použitích nebo 3-5 dnech výrobek vyčistěte.
9. Pokud v nádrži není dostatek vody, difúzér se automaticky vypne, i když zapnete tlačítko 1

• VLASTNOSTI •

Materiál: PP, ABS a kov

Rozměry: 98 x 98 x 175 mm

Kapacita: 120 ml

Zvlhčovací výkon: 18-25 ml/h

Doba působení mlhy: 4-6 h

Maximální výkon: 5W

Výstupní napájení: DC 5V/1A

• BEZPEČNOSTNÍ VAROVÁNÍ •

- Tento výrobek je plně v souladu s platnými právními předpisy EU o elektrických a elektronických zařízeních.

Všeobecné bezpečnostní pokyny

- Veškeré instrukce spojené s tímto produktem si pečlivě přečtěte, uschovejte a následujte.

- Potřebujete-li výrobek vyčistit, nejprve se ujistěte, že jste jej vypojili ze zdroje napětí;

- Vyčistěte nádrž na vodu každé tři dny;

- Výrobek čistěte pomocí měkkého a suchého hadříku.

- Výrobek nevystavujte nadměrně vysokým či nízkým teplotám. Vyvarujte se skladování výrobku v dosahu přímého slunečního světla.

- Výrobek uchovávejte na suchém místě mimo dosah vody a jiných tekutin.

- Pro vaši bezpečnost používejte kabel a adaptér, které jsou součástí produktu.

- Pokud se do zařízení dostane voda, může dojít k požáru nebo elektrickému výboji. Po kontaktu s vodou výrobek okamžitě přestaňte používat.

- Výrobek nevystavujte nadměrným nárazům.

- Nesprávné užití výrobku může vést k poškození jeho životnosti a funkčnosti a stejně tak zdraví uživatele;

- Výrobek se nedoporučuje užívat dětmi do 14 let věku;

- Teplota používání $\approx 0-40^{\circ}\text{C}$.

U výrobků s vestavěnou baterií:

U výrobků se zabudovanou baterií nemusí být její vyjmutí možné. Při nesprávné výměně baterie hrozí nebezpečí výbuchu. Pokud výrobek obsahuje baterii a ta začne vytékat, zabraňte kontaktu

s pokožkou a očima a okamžitě přestaňte výrobek používat. Pokud došlo ke kontaktu, důkladně omyjte zasažené místo na těle vodou a vyhledejte lékařskou pomoc.
Upozornění pro zákazníky: Následující informace se vztahují pouze na zařízení prodávaná v zemích, které uplatňují směrnice EU, konkrétně SMĚRNICI 2012/19/EU ze dne 4. července 2012 o odpadních elektrických a elektronických zařízeních (OEEZ).

Likvidace odpadních baterií a elektrických a elektronických zařízení (platí v EU a dalších zemích se systémy tříděného sběru odpadů). S výrobkem a baterií by se nemělo zacházet jako s domovním odpadem. Zajištěním správné likvidace tohoto zařízení pomůžete zabránit negativnímu dopadu na lidské zdraví a životní prostředí. Zařízení správně zlikvidujte. Další informace o likvidaci elektronického a elektrického odpadu ze zařízení získáte u místního poskytovatele služeb pro likvidaci odpadu.



Označení CE znamená, že výrobek byl výrobcem posouzen a shledán vyhovujícím požadavkům EU na bezpečnost, ochranu zdraví a životního prostředí. Je vyžadováno u výrobků vyráběných kdekoli na světě, které jsou následně uváděny na trh v EU.



• ZÁRUKA •

Nahlédněte na podmínky k uplatnění zde www.ekston.com

ES | MANUAL DE INSTRUCCIONES

• LEYENDA •

- 1- Botón ON/OFF
- 2- Botón de luz
- 3- Puerto DC
- 4- Salida de drenaje
- 5- Depósito de agua
- 6- Entrada de aire
- 7- Cable de carga USB/DC

• INSTRUCCIONES DE UTILIZACIÓN •

1. Retire la tapa superior y la tapa del depósito de agua en vertical. (Imagen B)
2. Conecte el enchufe DC en el puerto DC del difusor. (Imagen C)
3. Añada agua en el depósito. No sobrepase el nivel máximo (120ml). Cuando el difusor esté funcionando, no añada agua (no utilice agua demasiado caliente) y deje caer el aceite esencial (se recomiendan 2-3 gotas). (Imagen B)
4. Cubra la tapa del depósito de agua y la tapa superior, y báje las verticalmente. (Nota: la tapa del depósito de agua y la tapa superior deben estar cubiertas antes de su uso). (Imagen A)
5. Conecte el cable USB al adaptador de corriente incluido con el producto.
6. Pulse el botón 1 una vez para activar el modo de pulverización; pulse el segundo botón 1 para trabajar durante 30s, hacer una pausa de 30s, y continuar el ciclo; Presione el tercer botón 1 para apagar el spray; O una pulsación larga, apaga el difusor de aromas. (Imagen A)
7. Pulse el botón 2 una vez para encender la luz del difusor. (Imagen A)
8. Si no se utiliza durante mucho tiempo, vierta toda el agua y colóquelo en un lugar seco.

Después de usar 5-6 veces, o 3-5 días, por favor limpie el producto.

9. Si no hay suficiente agua en el depósito, aunque encienda el botón 1, el difusor se apagará automáticamente.

• CARACTERÍSTICAS BÁSICAS •

Material: PP, ABS y Metal

Dimensiones: 98 x 98 x 175 mm

Capacidad: 120 ml

Capacidad de nebulización: 18-25 ml/h

Duración de la nebulización: 4-6 h

Potencia máxima: 5W

Potencia de salida: DC 5V/1A

• ADVERTENCIAS DE SEGURIDAD •

- El producto cumple plenamente con la legislación comunitaria aplicable en materia de equipos eléctricos y electrónicos.

Instrucciones generales de seguridad

- Lea, conserve y siga todas las instrucciones asociadas a este producto.

- Si necesita limpiar el producto, asegúrese de que no está conectado a una fuente de alimentación;

- Limpiar el depósito de agua cada tres días;

- Limpie el producto con un paño suave y seco.

- No exponga el producto a temperaturas excesivamente altas o bajas. Evite guardarlo bajo la luz directa del sol.

- Mantenga el producto en un lugar seco, lejos del agua u otros líquidos;

- Para su seguridad, utilice el cable y el adaptador incluidos con el producto.

- Si entra agua en el equipo, puede provocar un incendio o una descarga eléctrica. Si entra agua en el equipo, deje de utilizar el producto inmediatamente.

- No someta el producto a golpes excesivos.

- El uso inadecuado de este producto puede comprometer su durabilidad y funcionalidad, así como la seguridad del usuario;

- Este producto no está recomendado para niños menores de 14 años;

- Temperatura de uso \approx 0-40 °C.

Para los productos que incluyen pilas:

Para los productos que incluyen una batería, puede que no sea posible su extracción. Si la batería se sustituye de forma incorrecta, existe peligro de explosión. Si el producto contiene una batería y esta empieza a gotear, evite el contacto con la piel y los ojos y deje de utilizar el producto inmediatamente. Si se produce el contacto, lave bien la zona del cuerpo afectada con agua y acuda a un médico.

Aviso para los clientes: la siguiente información solo es aplicable a los equipos vendidos en países que aplican las directivas de la UE, concretamente la DIRECTIVA 2012/19/UE del 4 de julio de 2012 sobre residuos de aparatos eléctricos y electrónicos (RAEE).

Eliminación de residuos de pilas y equipos eléctricos y electrónicos (aplicable en la UE y otros países con sistemas de recogida selectiva de residuos). El producto y la batería no deben tratarse como residuos domésticos. Al asegurar una correcta eliminación de este equipo, ayudará a prevenir un impacto negativo en la salud humana y el medio ambiente. Elimine el equipo correctamente. Para obtener más información



sobre la eliminación de residuos electrónicos y eléctricos, póngase en contacto con su servicio local de eliminación de residuos.

El marcado CE indica que un producto ha sido evaluado por el fabricante y se considera que cumple los requisitos de seguridad, salud y protección del medio ambiente de la UE. Es obligatorio para los productos fabricados en cualquier parte del mundo que luego se comercializan en la UE.



• GARANTÍA •

Consultar condições em www.ekston.com

FR | INSTRUCTION D'UTILISATION

• LÉGENDE •

- 1- bouton marche-arrêt
- 2- bouton lumière
- 3- port DC
- 4- évacuation
- 5- réservoir d'eau
- 6- conduit de l'air
- 7- câble de chargement USB / DC

• MODE D'EMPLOI •

1. Retirez verticalement le couvercle supérieur et le couvercle du réservoir d'eau. (Image B)
2. Branchez le port DC dans le port DC du diffuseur. (Image C)
3. Ajoutez l'eau dans le réservoir. Ajoutez l'huile essentielle (2 à 3 gouttes sont recommandées). Ne pas dépasser le niveau maximum (120ml). Ne pas ajouter d'eau lorsque le diffuseur fonctionne, (ne pas utiliser d'eau trop chaude). (Image B)
4. Mettez le couvercle du réservoir d'eau et le couvercle supérieur, et abaissez-les verticalement. (Remarque : le couvercle du réservoir d'eau et le couvercle supérieur doivent être fermés avant d'être utilisés). (Image A)
5. Connectez le câble USB à l'adaptateur électrique fourni avec le produit.
6. Appuyez une fois sur le bouton 1 pour activer le mode de diffusion ; appuyez une deuxième fois sur le bouton 1 pour une diffusion de 30s, 30s de pause, et continuer le cycle ; appuyez un troisième fois sur le bouton 1 pour arrêter la diffusion ;
Ou appuyez longtemps pour éteindre le diffuseur d'arômes. (Image A)
7. Appuyez sur le bouton 2 pour allumer la lumière du diffuseur. (Image A)
8. Si vous n'utilisez pas l'appareil pendant une longue période, veuillez vider toute l'eau et le placer dans un endroit sec. Après 5-6 utilisations, ou 3-5 jours, veuillez nettoyer l'appareil.
9. S'il n'y a pas assez d'eau dans le réservoir, même si vous appuyer sur le bouton 1, le diffuseur s'arrêtera automatiquement.

• CARACTÉRISTIQUES DE BASE •

Matériaux : PP, ABS et métal

Dimensions : 98 x 98 x 175 mm

Capacité : 120 ml
Capacité de diffusion : 18- 25 ml/h
Durée de diffusion : 4-6 h
Puissance maximale : 5W
Puissance d'alimentation : DC 5V/1A

• AVERTISSEMENTS DE SÉCURITÉ •

- Le produit est conforme aux exigences de la législation européenne applicable aux équipements électriques et électroniques.

Instructions générales de sécurité

- Lisez, conservez et suivez toutes les instructions associées à ce produit.

- Si vous devez nettoyer le produit, assurez-vous qu'il n'est pas connecté à une source d'alimentation ;

- Nettoyez le réservoir d'eau tous les trois jours ;

- Nettoyez le produit en le frottant avec un chiffon doux et sec.

- N'exposez pas le produit à des températures excessivement élevées ou basses. Évitez de le stocker dans un lieu où il pourrait être en contact avec la lumière directe du soleil.

- Conservez le produit dans un endroit sec, à l'abri de l'eau ou d'autres liquides.

- Pour votre sécurité, utilisez le câble et l'adaptateur inclus dans le produit.

- Si de l'eau pénètre dans l'appareil, cela peut provoquer un incendie ou une décharge électrique. Si de l'eau pénètre dans l'équipement, cessez immédiatement de l'utiliser.

- Ne soumettez pas le produit à des chocs excessifs.

- Une mauvaise utilisation de ce produit peut compromettre sa durabilité et sa fonctionnalité, ainsi que la sécurité de l'utilisateur ;

- L'usage de ce produit n'est pas recommandé pour les enfants de moins de 14 ans ;

- Température d'utilisation \approx 0-40 °C.

Pour les produits incluant une batterie :

Pour les produits avec une batterie intégrée, il se peut que le retrait de celle-ci ne soit pas possible. Si la batterie n'est pas remplacée correctement, il y a un risque d'explosion. Si

le produit contient une batterie et qu'elle commence à fuir, évitez tout contact avec la peau et les yeux et cessez immédiatement d'utiliser le produit. En cas de contact, laver

soigneusement à l'eau la partie du corps touchée et consulter un médecin.

Avis aux clients : les informations suivantes sont uniquement applicables aux équipements vendus dans les pays appliquant les directives de l'UE, à savoir la DIRECTIVE 2012/19/UE du 4 juillet 2012 relative aux déchets d'équipements électriques et électroniques (DEEE).

Élimination des déchets de piles et d'équipements électriques et électroniques (applicable dans l'UE et dans d'autres pays disposant de systèmes de collecte sélective des déchets). Le produit et la batterie ne doivent pas être traités comme des déchets ménagers. En assurant une élimination correcte de cet équipement, vous contribuerez à prévenir un impact négatif sur la santé humaine et l'environnement. Débarrassez-vous de l'équipement de manière appropriée. Pour plus d'informations sur l'élimination des déchets d'équipements

électroniques et électriques, veuillez contacter votre service local d'élimination des déchets.



Le marquage CE indique qu'un produit a été évalué par le fabricant et jugé conforme aux exigences de l'UE en matière de sécurité, de santé et de protection de l'environnement. Il est requis pour les produits fabriqués n'importe où dans le monde qui sont ensuite commercialisés dans l'UE.



• GARANTIE •

Voir conditions sur www.ekston.com

IT | MANUALE DI ISTRUZIONI

• LEGENDA •

- 1- Pulsante ON/OFF
- 2- Pulsante luce
- 3- Porta DC
- 4- Uscita di drenaggio
- 5- Serbatoio dell'acqua
- 6- Presa d'aria
- 7- Cavo di ricarica USB/DC

• ISTRUZIONI PER L'USO •

1. Rimuovere il coperchio superiore e il coperchio del serbatoio dell'acqua in verticale. (Immagine B)
2. Inserire la spina DC nella porta DC del diffusore. (Immagine C)
3. Aggiungere dell'acqua nel serbatoio. Non superare il livello massimo (120ml). Quando il diffusore è già in funzione, non aggiungere acqua (non usare acqua troppo calda) e far cadere l'olio essenziale (si raccomandano 2-3 gocce). (Immagine B)
4. Coprire il coperchio del serbatoio dell'acqua e il coperchio superiore, e abbassarli verticalmente. (Nota: il coperchio del serbatoio dell'acqua e il coperchio superiore devono essere coperti prima dell'uso). (Immagine A)
5. Collegare il cavo USB all'adattatore di corrente in dotazione al prodotto.
6. Premere il pulsante 1 una volta per accendere la modalità spray; premere il secondo pulsante 1 per una funzione di 30s, pausa per 30s, e continuare il ciclo; Premere il terzo pulsante 1 per spegnere lo spray; O premere a lungo, spegnere il diffusore di aromi. (Immagine A)
7. Premere il pulsante 2 per accendere la luce del diffusore. (Immagine A)
8. Se non utilizzato per molto tempo, si prega di versare tutta l'acqua e metterlo in un luogo asciutto. Dopo aver usato 5-6 volte, o 3-5 giorni, si prega di pulire il prodotto.
9. Se non c'è abbastanza acqua nel serbatoio, anche se si accende il pulsante 1, il diffusore si spegne automaticamente.

• CARATTERISTICHE DI BASE •

Materiale: PP, ABS e metallo

Dimensioni: 98 x 98 x 175 mm

Capacità: 120 ml

Capacità della nebbia: 18-25 ml/h

Mist Lungo Termine: 4-6 ore

Potenza massima: 5W

Potenza di uscita: DC 5V/1A

• AVVERTENZE DI SICUREZZA •

- Il prodotto è in piena conformità con la legislazione UE applicabile sulle apparecchiature elettriche ed elettroniche.

Istruzioni generali di sicurezza

- Leggere, conservare e seguire tutte le istruzioni associate a questo prodotto.
- Se è necessario pulire il prodotto, assicurarsi che non sia collegato ad una fonte di alimentazione;
- Pulire il serbatoio dell'acqua ogni tre giorni.
- Pulire il prodotto strofinandolo con un panno morbido e asciutto.
- Non esporre il prodotto a temperature eccessivamente alte o basse. Evitare la sovraesposizione alla luce diretta del sole.
- Tenere il prodotto in un luogo asciutto, lontano da acqua o altri liquidi.
- Per la vostra sicurezza, utilizzate il cavo e l'adattatore inclusi nel prodotto.
- Se l'acqua entra nell'attrezzatura, può provocare incendi o scosse elettriche. Se l'acqua entra nell'attrezzatura, smettere di usare il prodotto immediatamente.
- Non sottoporre il prodotto a urti eccessivi.
- L'uso improprio di questo prodotto può compromettere la sua durata e funzionalità, nonché la sicurezza dell'utente;
- Questo prodotto non è raccomandato per bambini di età inferiore ai 14 anni;
- Temperatura di utilizzo $\approx 0-40^{\circ}\text{C}$.

Per i prodotti che includono batterie:

Per i prodotti con una batteria incorporata, la sua rimozione potrebbe non essere possibile. Se la batteria viene sostituita in modo errato, c'è pericolo di esplosione. Se il prodotto contiene una batteria e questa inizia a perdere, evitare il contatto con la pelle e gli occhi e smettere immediatamente di usare il prodotto. In caso di contatto, lavare accuratamente la parte del corpo interessata con acqua e consultare un medico.

Avviso per i clienti: le seguenti informazioni sono applicabili solo alle apparecchiature vendute nei paesi che applicano le direttive UE, in particolare la DIRETTIVA 2012/19/UE del 4 luglio 2012 sui rifiuti di apparecchiature elettriche ed elettroniche (WEEE).

Smaltimento dei rifiuti di batterie e apparecchiature elettriche ed elettroniche (applicabile nell'UE e in altri paesi con sistemi di raccolta differenziata dei rifiuti). Il prodotto e la batteria non devono essere trattati come rifiuti domestici. Assicurandovi un corretto smaltimento di questa apparecchiatura, contribuirete a prevenire un impatto negativo sulla salute umana e sull'ambiente. Smaltire correttamente l'apparecchiatura. Per ulteriori informazioni sullo smaltimento dei rifiuti elettronici ed elettrici, contattare il servizio locale di smaltimento rifiuti.



Il marchio CE indica che un prodotto è stato valutato dal produttore e ritenuto conforme ai requisiti di sicurezza, salute e protezione ambientale dell'UE. È richiesto per i prodotti fabbricati in qualsiasi parte del mondo che vengono poi commercializzati nell'UE.



• GARANZIA •

Consultare le condizioni su www.ekston.com

DE | **BEDIENUNGSANLEITUNG**

• BESCHREIBUNG •

- 1- AN/AUS-Taste
- 2- Lichttaste
- 3- DC-Anschluss
- 4- Entwässerung
- 5- Wassertank
- 6- Lufteinlass
- 7- USB/DC-Ladekabel

• GEBRAUCHSANWEISUNG •

1. Nehmen Sie die obere Abdeckung und den Wassertankdeckel senkrecht ab. (Fig B)
2. Stecken Sie den DC-Stecker in den DC-Anschluss des Diffusors. (Fig C)
3. Füllen Sie Wasser in den Tank. Überschreiten Sie nicht den maximalen Füllstand (120ml). Wenn der Diffusor in Betrieb ist, fügen Sie kein Wasser hinzu (verwenden Sie kein zu heißes Wasser) und tropfen Sie ätherisches Öl hinein (2-3 Tropfen werden empfohlen). (Fig B)
4. Decken Sie die Abdeckung des Wassertanks und die obere Abdeckung ab und senken Sie sie vertikal. (Hinweis: Die Abdeckung des Wassertanks und die obere Abdeckung müssen vor dem Gebrauch abgedeckt werden). (Fig A)
5. Schließen Sie das USB-Kabel an den mitgelieferten Netzadapter an.
6. Drücken Sie die Taste 1 einmal, um den Sprühmodus einzuschalten; drücken Sie die zweite Taste 1, um 30 Sekunden lang zu arbeiten, 30 Sekunden lang zu pausieren und den Zyklus fortzusetzen; drücken Sie die dritte Taste 1, um den Sprühmodus auszuschalten; oder drücken Sie lange, um den Aromadiffusor auszuschalten. (Fig A)
7. Drücken Sie die Taste 2, um das Diffusorlicht einzuschalten. (Fig A)
8. Wenn Sie das Gerät längere Zeit nicht benutzen, gießen Sie bitte das gesamte Wasser aus und stellen Sie es an einen trockenen Ort. Nach 5-6-maligem Gebrauch oder 3-5 Tagen reinigen Sie das Produkt bitte.
9. Wenn sich nicht genügend Wasser im Tank befindet, schaltet sich der Diffusor automatisch ab, auch wenn Sie den Knopf 1 einschalten.

• GRUNDLEGENDE MERKMALE •

Material: PP, ABS und Metall
Abmessungen: 98 x 98 x 175 mm
Fassungsvermögen: 120 ml
Nebel-Leistung: 18-25 ml/h
Nebel-Langzeit: 4-6 h
Maximale Leistung: 5W
Ausgangsleistung: DC 5V/1A

• SICHERHEITSANWEISUNGEN •

- Das Produkt entspricht in vollem Umfang den geltenden EU-Vorschriften für elektrische und elektronische Geräte.

Allgemeine Sicherheitshinweise

- Lesen, bewahren und befolgen Sie alle Anweisungen zu diesem Produkt.
- Wenn Sie das Gerät reinigen müssen, stellen Sie sicher, dass es nicht an eine Stromquelle angeschlossen ist;
- Reinigen Sie den Wassertank alle drei Tage;
- Wischen Sie das Gerät mit einem weichen, trockenen Tuch ab.
- Setzen Sie das Produkt keinen übermäßig hohen oder niedrigen Temperaturen aus. Vermeiden Sie die Lagerung in direktem Sonnenlicht.
- Bewahren Sie das Gerät an einem trockenen Ort auf, fern von Wasser oder anderen Flüssigkeiten.
- Verwenden Sie zu Ihrer Sicherheit das im Produkt enthaltene Kabel und den Adapter.
- Wenn Wasser in das Gerät eindringt, kann es zu einem Brand oder Stromschlag kommen. Falls Wasser in das Gerät eindringt, stellen Sie die Verwendung des Geräts sofort ein.
- Setzen Sie das Gerät keinen starken Stößen aus.
- Die unsachgemäße Verwendung dieses Produkts kann seine Haltbarkeit und Funktionalität sowie die Sicherheit des Benutzers beeinträchtigen;
- Dieses Produkt wird nicht für Kinder unter 14 Jahren empfohlen;
- Verwendungstemperatur $\approx 0-40^{\circ}\text{C}$.

Für Produkte, die Akkus enthalten:

Bei Produkten mit eingebautem Akku kann dieser unter Umständen nicht entfernt werden. Wenn der Akku falsch ersetzt wird, besteht Explosionsgefahr. Wenn das Produkt einen Akku enthält und dieser ausläuft, vermeiden Sie Haut- und Augenkontakt und stellen Sie die Verwendung des Produkts sofort ein. Wenn es zu einem Kontakt gekommen ist, waschen Sie die betroffene Körperstelle gründlich mit Wasser und suchen Sie einen Arzt auf. Hinweis für Kunden: Die folgenden Informationen gelten nur für Geräte, die in Ländern verkauft werden, die EU-Richtlinien anwenden, insbesondere die RICHTLINIE 2012/19/EU vom 4. Juli 2012 über Elektro- und Elektronik-Altgeräte (WEEE).

Entsorgung von Altbatterien und Elektro- und Elektronikgeräten (gilt in der EU und anderen Ländern mit getrennter Abfallsammlung). Das Produkt und die Batterie sollten nicht als Hausmüll behandelt werden. Durch die korrekte Entsorgung dieses Geräts tragen Sie dazu bei, negative Auswirkungen auf die menschliche Gesundheit und die Umwelt zu vermeiden. Entsorgen Sie das Gerät ordnungsgemäß. Weitere Informationen über die Entsorgung von elektronischen und elektrischen Geräten erhalten Sie bei Ihrem örtlichen Entsorgungsdienst.



Die CE-Kennzeichnung zeigt an, dass ein Produkt vom Hersteller geprüft wurde und die EU-Anforderungen an Sicherheit, Gesundheit und Umweltschutz erfüllt. Sie ist für Produkte erforderlich, die anderweitig auf der Welt hergestellt und dann in der EU vermarktet werden.



• GARANTIE •

Konsultieren Sie die Bedingungen unter www.ekston.com

• OPIS •

- 1- Przełącznik ON/OFF
- 2- Przycisk oświetlenia
- 3- Port DC
- 4- Złącze odpływowe
- 5- Zbiornik wody
- 6- Wlot powietrza
- 7- Kabel ładujący USB/DC

• INSTRUKCJA OBSŁUGI •

1. Zdejmij górną pokrywę i pokrywę zbiornika na wodę pionowo. (Zdjęcie B)
2. Podłącz wtyczkę DC do portu DC nawiewnika. (Obraz C)
3. Dodaj wodę do zbiornika. Nie należy przekraczać maksymalnego poziomu (120ml). Gdy dyfuzor jest uruchomiony, nie dodawaj wody (nie używaj wody, która jest zbyt gorąca) i umieścić olejek eteryczny (zalecane są 2-3 krople). (Zdjęcie B)
4. Przykryj pokrywę zbiornika na wodę i górną pokrywę, i obniż je pionowo. (Uwaga: pokrywa zbiornika na wodę i górną pokrywę muszą być zamknięte przez użyciem). (Obraz A)
5. Podłącz kabel USB do zasilacza sieciowego dołączonego do produktu.
6. Naciśnij przycisk 1 raz, aby włączyć tryb natrysku; Naciśnij drugi raz przycisk 1, aby rozpocząć pracę przez 30s, pauza na 30s, i kontynuować cykl; Naciśnij trzeci przycisk 1, aby wyłączyć spray;
Lub naciśnij długo, aby wyłączyć dyfuzor aromatu. (Obraz A)
7. Naciśnij przycisk 2, aby włączyć światło dyfuzora. (Obraz A)
8. Jeśli nie jest używany przez dłuższy czas, proszę wyłączyć całą wodę i umieścić go w suchym miejscu. Po użyciu 5-6 razy, lub 3-5 dni, proszę wyczyścić urządzenie.
9. Jeśli nie ma wystarczającej ilości wody w zbiorniku, nawet jeśli włączysz przycisk 1, dyfuzor będzie automatycznie wyłącza się.

• SPECYFIKACJE •

Materiał: PP, ABS i metal
Wymiary: 98 x 98 x 175 mm
Pojemność: 120 ml
Wydajność mgły: 18-25 ml/h
Trwałość mgły: 4-6 h
Maksymalna moc: 5W
Moc wyjściowa: DC 5V/1A

• OSTRZEŻENIA DOTYCZĄCE BEZPIECZEŃSTWA •

- Produkt jest w pełni zgodny z obowiązującymi przepisami UE dotyczącymi sprzętu elektrycznego i elektronicznego.
- Ogólne zasady bezpieczeństwa
- Przeczytaj, zachowaj i przestrzegaj wszystkich instrukcji związanych z tym produktem.

- W przypadku konieczności wyczyszczenia produktu, upewnij się, że nie jest on podłączony do źródła zasilania;
- Czyść zbiornik wody co trzy dni;
- Wyczyść urządzenie, przecierając je miękką, suchą szmatką.
- Nie wystawiaj produktu na działanie zbyt wysokich lub niskich temperatur. Unikaj przechowywania w miejscach narażonych na bezpośrednie działanie promieni słonecznych.
- Produkt należy przechowywać w suchym miejscu, z dala od wody lub innych płynów.
- Dla bezpieczeństwa należy używać kabla i adaptera dołączonego do produktu.
- W przypadku dostania się wody do urządzenia, może to spowodować pożar lub porażenie prądem. Jeśli woda dostanie się do urządzenia, należy natychmiast zaprzestać jego używania.
- Nie należy poddawać urządzenia nadmiernym wstrząsom.
- Niewłaściwe użytkowanie tego produktu może zagrozić jego trwałości i funkcjonalności, a także bezpieczeństwu użytkownika;
- Produkt nie jest zalecany dla dzieci poniżej 14 roku życia;
- Temperatura użytkowania $\approx 0-40^{\circ}\text{C}$.

Dla urządzeń, które zawierają baterie:

W przypadku produktów z wbudowaną baterią, jej wyjęcie może być niemożliwe. Jeśli bateria zostanie wymieniona nieprawidłowo, istnieje niebezpieczeństwo wybuchu. Jeśli urządzenie zawiera baterię i dojdzie do jej wycieku, należy unikać kontaktu ze skórą i oczami oraz natychmiast zaprzestać używania urządzenia. Jeśli doszło do kontaktu, należy dokładnie umyć wodą dotknięty obszar ciała i zasięgnąć porady lekarza.

Uwaga dla klientów: poniższe informacje dotyczą wyłącznie urządzeń sprzedawanych w krajach stosujących dyrektywę UE, a konkretnie DYREKTYWĘ 2012/19/UE z dnia 4 lipca 2012 r. w sprawie zużytego sprzętu elektrycznego i elektronicznego (WEEE).

Utylizacja zużytych baterii oraz sprzętu elektrycznego i elektronicznego (dotyczy UE i innych krajów z systemami selektywnej zbiórki odpadów). Produkt i bateria nie powinny być traktowane jako odpady komunalne. Zapewniając prawidłową utylizację tego urządzenia, pomożesz zapobiec negatywnemu wpływowi na zdrowie ludzi i środowisko. Urządzenie należy utylizować w należyty sposób. Aby uzyskać więcej informacji na temat utylizacji zużytego sprzętu elektronicznego i elektrycznego, należy skontaktować się z lokalnym zakładem utylizacji odpadów.



Oznaczenie CE oznacza, że produkt został oceniony przez producenta i uznany za spełniający wymogi UE w zakresie bezpieczeństwa, zdrowia i ochrony środowiska. Oznaczenie to jest wymagane dla produktów wytwarzanych w dowolnym miejscu na świecie, które następnie są wprowadzane do obrotu w UE.



• GWARANCJA •

Warunki gwarancji znajdują się na stronie www.ekston.com

SK | NÁVOD NA OBSLUHU

• POPIS •

- 1-Tlačidlo ZAPNÚŤ/VYPNÚŤ
- 2-Tlačidlo Svetla
- 3- DC port

- 4- Odvodnenie
- 5- Nádrž na vodu
- 6- Nasávanie vzduchu
- 7- Nabíjací kábel USB/DC

• NÁVOD NA POUŽITIE •

1. Vertikálne odstráňte horný kryt a kryt nádrže na vodu. (Obrázok B)
2. Zapojte konektor DC do DC portu rozptylovača. (Obrázok C)
3. Pridajte vodu do nádrže. Neprekračujte maximálnu hladinu (120 ml). Keď je rozptylovač v prevádzke, nepridávajte vodu (nepoužívajte príliš horúcu vodu) a nakvapkajte esenciálny olej (odporúčajú sa 2–3 kvapky). (Obrázok B)
4. Zakryte kryt nádržky na vodu a horný kryt a spustíte ich zvisle. (Poznámka: kryt nádrže na vodu a horný kryt musia byť pred použitím zakryté). (Obrázok A)
5. Pripojte kábel USB k napájacímu adaptéru, ktorý je súčasťou výrobku.
6. Jedným stlačením tlačidla 1 zapnete režim striekania; stlačte druhé tlačidlo 1, pre fungovanie 30s, pozastavenie na 30s a pokračovanie v tomto cykle; Stlačením tretieho tlačidla 1 sprej vypnete;
- Alebo dlhým stlačením vypnete rozptylovač arómy. (Obrázok A)
7. Stlačením tlačidla 2 zapnete difúzne svetlo. (Obrázok A)
8. Ak sa dlhší čas nepoužíva, prosím vylejte všetku vodu a umiestnite na suché miesto. Po použití 5-6 krát alebo 3-5 dní výrobok vyčistite.
9. Ak v nádrži nie je dostatok vody, rozptylovač sa automaticky vypne, aj keď stlačíte tlačidlo 1.

• VLASTNOSTI •

Materiál: PP, ABS a Kov
Rozmery: 98 x 98 x 175 mm
Kapacita: 120 ml
Kapacita Zahmlenia: 18-25 ml/h
Dlhé trvanie Zahmlenia: 4-6 h
Maximálny výkon: 5W
Výstupný Výkon: DC 5V/1A

• BEZPEČNOSTNÉ UPOZORNENIA •

- Výrobok je v úplnom súlade s platnými právnymi predpismi EÚ o Elektrických a Elektronických zariadeniach.
- Všeobecné bezpečnostné pokyny
- Prečítajte si, uschovajte a dodržiavajte všetky pokyny súvisiace s týmto výrobkom.
- Ak potrebujete výrobok vyčistiť, uistite sa, že nie je pripojený k zdroju napájania;
- Vyčistite nádržku na vodu každé tri dni;
- Výrobok očistite jemnou suchou handričkou.
- Nevystavujte výrobok príliš vysokým alebo nízkym teplotám. Vyhnite sa skladovaniu na priamom slnku.
- Výrobok uchovávajte na suchom mieste, mimo vody alebo iných tekutín.
- Pre vašu bezpečnosť používajte kábel a adaptér, ktoré sú súčasťou výrobku.
- Ak sa do zariadenia dostane voda, môže to viesť k požiaru alebo úrazu elektrickým prúdom.

Ak sa do zariadenia dostane voda, ihneď prestaňte výrobok používať.

- Nevystavujte výrobok nadmerným otasom.

- Nesprávne používanie tohto produktu môže ohroziť jeho trvanlivosť a funkčnosť, ako aj bezpečnosť používateľa;

- Tento výrobok sa neodporúča deťom mladším ako 14 rokov;

- Teplota použitia $\approx 0-40^{\circ}\text{C}$.

Pre výrobky, ktoré obsahujú batérie:

Pri výrobkoch so vstavanou batériou nemusí byť jej odstránenie možné. V prípade nesprávnej výmeny batérie hrozí nebezpečenstvo výbuchu. Ak výrobok obsahuje batériu a začne z nej vytekať kvapalina, vyhnite sa kontaktu s pokožkou a očami a ihneď prestaňte výrobok používať.

Ak dôjde ku kontaktu, postihnuté miesto na tele dôkladne umyte vodou a vyhľadajte lekársku pomoc. Upozornenie pre zákazníkov: nasledujúce informácie sa vzťahujú iba na zariadenia predávané v krajinách, kde sa uplatňujú smernice EÚ, konkrétne SMERNICA 2012/19/EÚ zo 4. júla 2012 o odpade z elektrických a elektronických zariadení (OEEZ).

Likvidácia použitých batérií a elektrických a elektronických zariadení (platí v EÚ a iných krajinách so systémom zberného odpadu). Výrobok a batéria by nemali byť likvidované ako domový odpad. Zaistením správnej likvidácie tohto zariadenia pomôžete predchádzať negatívnym vplyvom na ľudské zdravie a životné prostredie. Zlikvidujte zariadenie správne. Ak chcete získať ďalšie informácie o likvidácii zariadenia a elektronického a elektrického odpadu, kontaktujte miestnu službu likvidácie odpadu.



Označenie CE znamená, že výrobca posúdil výrobok a považuje sa za výrobok, ktorý spĺňa požiadavky EÚ na bezpečnosť, zdravie a ochranu životného prostredia. Vyžaduje sa pre výrobky vyrobené kdekoľvek na svete, ktoré sa potom uvádzajú na trh v EÚ.



• ZÁRUKA •

Podmienky nájdete na www.ekston.com

RO | MANUAL DE UTILIZARE

• DESCRIERE •

1-Butonul ON/OFF

2-Buton luminos

3-Port DC

4-Scurgere

5-Rezervor de apă

6-Admisie de aer

7-Cablu de încărcare USB / DC

• INSTRUCȚIUNI DE UTILIZARE •

1. Scoateți vertical capacul superior și capacul rezervorului de apă. (Imagine B)

2. Conectați mufa DC la portul DC al difuzorului. (Imagine C)

3. Adăugați apă în rezervor. Nu depășiți nivelul maxim (120ml). Când difuzorul funcționează, nu adăugați apă (nu folosiți apă prea fierbinte) și picurați ulei esențial (se recomandă 2-3 picături). (Imagine B)

4. Acoperiți capacul rezervorului de apă și capacul superior și coborâți-l vertical. (Notă: Înainte de utilizare capacul rezervorului de apă și capacul superior trebuie acoperite). (Imagine A)
5. Conectați cablul USB la adaptorul de alimentare inclus în produs.
6. Apăsăți o dată butonul 1 pentru a activa modul de pulverizare; apăsați al doilea buton 1 pentru a funcționa pentru 30s, întrerupeți 30s și continuați în ciclu; Apăsăți al treilea buton 1 pentru a opri pulverizarea; Sau apăsați pentru mai mult timp pentru a opri difuzorul de aromă. (Imagine A)
7. Apăsăți butonul 2 pentru a aprinde lumina difuzorului. (Imagine A)
8. Dacă aparatul nu este folosit mult timp, vă rugăm să turnați toată apa și să o așezați într-un loc uscat. După utilizarea de 5-6 ori sau 3-5 zile, vă rugăm să-l curățați.
9. Dacă nu există suficientă apă în rezervor, chiar dacă porniți butonul 1 difuzorul va fi oprit automat.

• SPECIFICAȚII •

Material: PP, ABS și metal
Dimensiuni: 98 x 98 x 175 mm
Capacitate: 120 ml
Capacitatea de ceață: 18-25 ml / h
Ceață de lungă durată: 4-6 h
Putere maximă: 5W
Putere de ieșire: CC 5V/1A

• AVERTISMENTE DE SIGURANȚĂ •

- Produsul este în deplină conformitate cu legislația UE aplicabilă privind echipamentele electrice și electronice.
- Instrucțiuni generale de siguranță
- Citiți, păstrați și urmați toate instrucțiunile asociate acestui produs.
- Dacă trebuie să curățați produsul, asigurați-vă că nu este conectat la o sursă de alimentare;
- Curățați rezervorul de apă la fiecare trei zile;
- Curățați produsul ștergându-l cu o cârpă moale și uscată.
- Nu expuneți produsul la temperaturi excesiv de ridicate sau scăzute. Evitați depozitarea în lumina directă a soarelui.
- Păstrați produsul într-un loc uscat, departe de apă sau alte lichide;
- Pentru siguranța dumneavoastră folosiți cablul și adaptorul incluse în produs.
- Dacă intră apă în echipament, aceasta poate provoca incendiu sau șoc electric. Opriti imediat utilizarea produsului dacă intră apă.
- Nu supuneți produsul la șocuri excesive.
- Utilizarea necorespunzătoare a acestui produs poate compromite durabilitatea și funcționalitatea acestuia, precum și siguranța utilizatorului;
- Acest produs nu este recomandat copiilor sub vârsta de până la 14 ani;
- Temperatura de utilizare ≈ 0-40 ° C.

Pentru produsele care includ baterii:

Pentru produsele cu baterie încorporată, îndepărtarea acesteia poate fi imposibilă. Dacă bateria este înlocuită incorect există pericol de explozie. Dacă produsul conține o baterie și

Începe să picure, evitați imediat contactul cu pielea și ochii. Dacă ați intrat în contact spălați bine zona afectată a corpului cu apă și solicitați sfatul medicului. Notificare pentru clienți: următoarele informații se aplică numai echipamentelor vândute în țările care aplică directivele UE, și anume DIRECTIVA 2012/19/UE din 4 iulie 2012 privind deșeurile de echipamente electrice și electronice (DEEE).

Eliminarea deșeurilor de baterii și echipamente electrice și electronice (aplicabile în UE și în alte țări cu sisteme de colectare separată a deșeurilor). Produsul și bateria nu trebuie tratate ca deșeuri de uz casnic. Prin asigurarea unei eliminări corecte a acestui echipament veți ajuta la prevenirea unui impact negativ asupra sănătății umane și a mediului. Eliminați echipamentul în mod corespunzător. Pentru mai multe informații despre eliminarea deșeurilor electronice și electrice, vă rugăm să contactați serviciul local de eliminare a deșeurilor.



Marcajul CE indică faptul că un produs a fost evaluat de producător și considerat a îndeplini cerințele UE în materie de siguranță, sănătate și protecție a mediului. Este necesar pentru produsele fabricate oriunde în lume care sunt apoi comercializate în UE.



• GARANȚIE •

Consultați condițiile aici www.ekston.com

SR | KORISNIČKO UPUTSTVO

• OPIS •

- 1- Dugme za uključivanje/isključivanje
- 2- Dugme za svetlo
- 3- DC ulaz
- 4- Drenažni izlaz
- 5- Rezervoar za vodu
- 6- Ulaz za vazduh
- 7- USB/DC kabl za punjenje

• UPUTSTVO ZA UPOTREBU •

1. Uklonite gornji poklopac i rezervoar za vodu vertikalno. (Slika B)
2. Priključite DC priključak u DC ulaz raspršivača. (Slika C)
3. Dodajte vodu u rezervoar. Ne prekoračujte maksimalni nivo (120ml). Kada je raspršivač u pogonu, ne dodajte vodu (ne koristite prevruću vodu) i nakapajte esencijalno ulje (2-3 kapi je preporučeno). (Slika B)
4. Poklopite rezervoar za vodu i gornji poklopac, a potom ih spustite vertikalno. (Važno: rezervoar za vodu i gornji poklopac moraju biti poklopljeni pre upotrebe). (Slika A)
5. Povežite USB kabl sa adapterom za napajanje koji se isporučuje sa proizvodom.
6. Pritisnite dugme 1 jednom da biste uključili režim aerosola; pritisnite drugi put dugme 1 da aparat radi 30s, pauza 30s i nastavlja se ciklus iznova; pritisnite dugme 1 treći put da biste isključili režim aerosola; ili duže držite pritisnuto dugme da isključite raspršivač. (Slika A)
7. Pritisnite dugme 2 da biste uključili svetlo difuzora. (Slika A)
8. Ako ne koristite proizvod duže vreme, izlijte svu vodu i ostavite aparat na suvom mestu.

Posle 5-6 upotreba ili 3-5 dana, očistite proizvod.

9. Ako nema dovoljno vode u rezervoaru, čak i kada uključite dugme 1, raspršivač će se automatski isključiti.

• KARAKTERISTIKE •

Materijal: PP, ABS i metal

Dimenzije: 98 x 98 x 175 mm

Zapremina: 120 ml

Kapacitet aerosola: 18-25 ml/h

Trajanje aerosola: 4-6 h

Maksimalna snaga: 5W

Izlazni napon: DC 5V/1A

• BEZBEDNOSNA UPOZORENJA •

- Ovaj proizvod je u potpunoj saglasnosti sa EU odredbama u vezi sa Električnom i Elektronskom Opremom.

Opšta sigurnosna uputstva:

- Pročitajte, sačuvajte i pratite sva uputstva vezana za ovaj proizvod.

- Ukoliko je potrebno očistiti proizvod, osigurajte da proizvod bude isključen iz izvora napajanja;

- Očistite rezervoar za vodu svaka tri dana.

- Očistite proizvod koristeći mekanu i suhu krpu.

- Ne izlažite proizvod prekomernim visokim ili niskim temperaturama. Držite proizvod dalje od direktne sunčeve svetlosti.

- Proizvod čuvajte na suvom mestu, dalje od vode i ostalih tečnosti;

- Radi vaše bezbednosti, koristite kabl i adapter koji ste dobili uz proizvo.

- Ukoliko voda uđe u opremu, to može rezultirati vatrom ili električnim udarom. Ukoliko voda prođe u opremu, odmah prestanite sa upotrebom proizvoda.

- Ne izlažite proizvod prekomernim udarcima.

- Nepravilna upotreba ovog proizvoda može uticati na njegov vek trajanja i funkcionalnost, kao i na bezbednost korisnika;

- Ovaj proizvod nije namenjen deci mlađoj od 14 godina;

- Temperatura upotrebe $\approx 0-40^{\circ}\text{C}$.

Za proizvode koji sadrže baterije:

Kod proizvoda koji sadrže ugrađenu bateriju, njeno uklanjanje može biti onemogućeno. Ako se baterija zameni na pogrešan način, postoji opasnost od eksplozije. Ukoliko proizvod sadrži bateriju i ona počinje da curi, izbegavajte kontakt sa kožom i sluzokožom oka i odmah prekinite upotrebu proizvoda. U slučaju kontakta sa kožom ili sluzokožom, temeljno isperite zahvaćeno područje vodom i potražite pomoć lekara.

Upozorenje za korisnike: ove informacije su isključivo primenljive na opremu koja se prodaje u državama EU, na osnovu DIREKTIVE 2012/19/EU od 4. jula 2012. u vezi sa otpadom od električne i elektronske opreme (WEEE).

Odlaganje otpadnih baterija i električne i elektronske opreme (primenljivo unutar EU i u državama sa posebnim sistemima za sakupljanje otpada). Proizvod i baterije ne bi trebalo tretirati kao uobičajeni otpad u domaćinstvu. Obezbeđujući pravilno uklanjanje ovakve opreme, pomažete prevenciji negativnog uticaja na



zdravlje ljudi i okoline. Pravilno uklanjajte opremu. Za više informacija o uklanjanju električnog i elektronskog otpada, kontaktirajte lokalne službe uklanjanja otpada.

CE obeležje označava da je proizvod proveren od strane proizvođača i da je usklađen sa EU zahtevima o sigurnosti, zdravlju i zaštiti okoline. Ovo je uslov za sve proizvode proizvedene u bilo kojoj zemlji, a koji se nalaze na tržištu unutar EU.



• GARANCIJA •

Proverite uslove ovde: www.ekston.com

HR | PRIRUČNIK ZA UPORABU

• OPIS •

- 1- Dugme za uključivanje/isključivanje
- 2- Dugme za svetlo
- 3- DC ulaz
- 4- Drenažni izlaz
- 5- Rezervoar za vodu
- 6- Ulaz za zrak
- 7- USB/DC kabl za punjenje

• UPUTA ZA UPOTREBU •

1. Vertikalno uklonite gornji poklopac i rezervoar za vodu. (Slika B)
2. Priključite DC priključak u DC ulaz raspršivača. (Slika C)
3. Dodajte vodu u rezervoar. Ne prekoračujte maksimalnu razinu (120ml). Kada je raspršivač u pogonu, ne dodajte vodu (ne koristite prevruću vodu) i nakapajte esencijalno ulje (preporučuje se 2-3 kapi). (Slika B)
4. Poklopite rezervoar za vodu i gornji poklopac, a potom ih vertikalno spustite. (Važno: rezervoar za vodu i gornji poklopac moraju biti poklopljeni prije uporabe). (Slika A)
5. Spojite USB kabl na strujni adapter isporučen s proizvodom.
6. Pritisnite dugme 1 jedanput da biste uključili aerosol; pritisnite drugi put dugme 1 da aparat radi 30s, pauzira 30s i nastavlja ciklus iznova; pritisnite dugme 1 treći put da biste isključili aerosol; ili duže držite pritisnuto dugme da isključite raspršivač. (Slika A)
7. Pritisnite dugme 2 da biste uključili svetlo difuzora. (Slika A)
8. Ako ne koristite proizvod duže vrijeme, izlijte svu vodu i ostavite aparat na suhom mjestu. Poslije 5-6 uporaba ili 3-5 dana, očistite proizvod.
9. Ako nema dovoljno vode u rezervoaru, čak i kada uključite dugme 1, raspršivač će se automatski isključiti.

• TEHNIČKE SPECIFIKACIJE •

Materijal: PP, ABS i metal

Dimenzije: 98 x 98 x 175 mm

Zapremina: 120 ml
Kapacitet aerosola: 18-25 ml/h
Trajanje aerosola: 4-6 h
Maksimalna snaga: 5W
Izlazni napon: DC 5V/1A

• SIGURNOSNA UPOZORENJA •

- Ovaj proizvod je u potpunoj suglasnosti sa EU odredbama u svezi s Električnom i Elektronskom Opremom.

Opće bezbjednosne upute

- Pročitajte, spremite i pratite sve upute u svezi s ovim proizvodom.
- Ukoliko je nužno očistiti proizvod, obezbjedite da proizvod bude isključen iz izvora napajanja;
- Očistite spremnik za vodu svaka tri dana;
- Očistite proizvod uporabom meke i suhe krpe.
- Ne izlažite proizvod prekomjernim visokim ili niskim temperaturama. Držite proizvod dalje od izravne sunčeve svjetlosti.
- Proizvod čuvajte na suhom mjestu, dalje od vode i ostalih tekućina;
- Radi vaše sigurnosti, koristite kabel i adapter koji ste dobili s proizvodom.
- Ukoliko voda prodrije u opremu, to može rezultirati vatrom ili električnim udarom. Ukoliko voda prodrije u opremu, smjesta prestanite s uporabom proizvoda.
- Ne izlažite proizvod prekomjernim udarima.
- Nepravilna uporaba ovog proizvoda može imati utjecaja na njegov vijek trajanja i funkcionalnost, kao i na bezbjednost korisnika;
- Ovaj proizvod nije namijenjen djeci mlađoj od 14 godina;
- Temperatura uporabe $\approx 0-40^{\circ}\text{C}$.

Za proizvode koji sadrže baterije:

Kod proizvoda koji imaju ugrađenu bateriju, njeno uklanjanje može biti onemogućeno. Ako se baterija zamijeni na pogrešan način, postoji opasnost od eksplozije. Ukoliko proizvod sadrži bateriju i ona počinje curiti, izbjegavajte kontakt sa kožom i sluznicom oka i smjesta prekinite s uporabom proizvoda. U slučaju kontakta sa kožom ili sluznicom, temeljno operite zahvaćeno područje vodom i potražite pomoć liječnika.

Upozorenje za korisnike: ove informacije su isključivo primjenjive na opremu koja se prodaje u državama EU, na osnovu DIREKTIVE 2012/19/EU od 4. srpnja 2012. u vezi sa otpadom od električne i elektronske opreme (WEEE).

Odlaganje otpadnih baterija i električne i elektronske opreme (primjenjivo unutar EU i u državama sa posebnim sustavima za skupljanje otpada). Proizvod i baterije ne bi trebalo tretirati kao uobičajeni kućni otpad. Obezbeđujući pravilno uklanjanje ovakve opreme, pomažete prevenciji negativnog utjecaja na zdravlje ljudi i okoline. Pravilno uklanjajte opremu. Za više informacija o uklanjanju električnog i elektronskog otpada, kontaktirajte lokalne službe uklanjanja otpada.



CE obilježje označava da je proizvod provjeren od strane proizvođača i da je u skladu sa EU zahtjevima o bezbjednosti, zdravlju i zaštiti okoline. Ovo je uslov za sve proizvode spravljene u bilo kojoj zemlji, a koji se nalaze na tržištu unutar EU.



• JAMSTVO •

Provierite uvjete ovdje: www.ekston.com

NL | GEBRUIKERSHANDLEIDING

• BESCHRIJVING •

- 1- AAN/UIT-knop
- 2- Lichtknop
- 3- DC-aansluiting
- 4- Afvoer
- 5- Watertank
- 6- Luchtinvoer
- 7- USB/DC- oplaadkabel

• GEBRUIKSAANWIJZIGING •

1. Verwijder het deksel en de watertankafsluiting op verticale wijze. (Afbeelding B)
2. Plaats de oplaadkabel in de oplaadaansluiting. (Afbeelding C)
3. Vul de tank met water. Ga niet over de limiet (120ml). Voeg geen water toe wanneer de verdeler aanstaat (voeg geen water toe dat te warm is) en voeg essentiële olie toe (2-3 druppels aanbevolen). (Afbeelding B)
4. Sluit de watertankafsluiting en het deksel en laat ze verticaal zakken. (Opgelet: de watertankafsluiting en het deksel moeten volledig dicht zijn voor gebruik). (Afbeelding A)
5. Sluit de USB-kabel aan op de bij het product geleverde voedingsadapter.
6. Druk eenmaal op knop 1 om de sproeimodus in te schakelen, druk een tweede knop 1 om afwisselend 30 seconden te laten werken met 30 seconden pauze en deze cyclus continue af te spelen. Druk de derde knop 1 om de sproeimodus af te zetten; of houd lang ingedrukt om de aromaverdeler in te schakelen. (Afbeelding A)
7. Druk op knop 2 om het diffusorlicht in te schakelen. (Afbeelding A)
8. Giet het water weg en bewaar het op een droge plaats wanneer het product gedurende een langere periode niet gebruikt wordt. Maak het product schoon na het 5-6 keer te hebben gebruikt, of na 3-5 dagen.
9. Indien er niet genoeg water in de tank is, zal de verdeler zichzelf uitschakelen; zelfs wanneer u knop 1 indrukt.

• SPECIFICATIES •

Materiaal: PP, ABS en Metaal
Afmetingen: 98 x 98 x 175 mm
Capaciteit: 120 ml
Mistcapaciteit: 18-25 ml/h
Mistduur: 4-6 h
Maximum vermogen: 5W
Uitvoer vermogen: DC 5V/1A

• VEILIGHEIDSISTRUCTIES •

- Het product voldoet aan de eisen van de EU-wetgeving betreffende Elektrisch en Elektronisch Apparaatuur.
- Algemene veiligheidsvoorschriften
- Lees, bewaar en volg alle instructies betreffende dit product.
- Wanneer u het product schoonmaakt, zorg er dan voor dat het niet verbonden is met een stroombron;
- Maak de watertank om de drie dagen schoon;
- Maak het product schoon door het af te vegen met een droog en zacht stoffen doekje.
- Stel het product niet bloot aan te hoge of lage temperaturen. Vermijd het bewaren in direct zonlicht.
- Bewaar het product op een droge plaats, uit de buurt van water en andere vloeistoffen;
- Gebruik voor uw veiligheid de kabel en adapter die bij het product zijn geleverd.
- Wanneer water in het apparaat geraakt kan dit vuur of een elektrische schok veroorzaken. Wanneer water in het apparaat geraakt, stop dan meteen het te gebruiken.
- Zorg er voor dat het product geen harde schok ondergaat.
- Indien u het toestel niet op de correcte manier gebruikt, kan dit zijn levensduur en functionaliteit aantasten, en de veiligheid van de gebruiker in gevaar brengen;
- Gebruik niet aanbevolen voor kinderen onder de 14 jaar.
- Gebruikstemperatuur $\approx 0-40^{\circ}\text{C}$.

Betreffende producten die batterijen gebruiken:

Uit producten met ingebouwde batterijen kan de batterij niet verwijderd worden. Wanneer de batterij op een foute manier wordt vervangen, kan dit een explosie veroorzaken. Wanneer het product een batterij bevat die begint te lekken, vermijd dan oog- en huidcontact en stop onmiddellijk het gebruik van dit product. Indien u contact heeft gehad, was grondig de betreffende plek met water en zoek medisch advies.

Nota voor klanten: De volgende informatie is enkel van toepassing op apparaten die verkocht worden in landen die de volgende EU-richtlijn volgen: Richtlijn 2012/19/EU van het Europees Parlement en de Raad van 4 juli 2012 betreffende afgedankte elektrische en elektronische apparatuur (AEEA).

Afgedankte batterijen en elektrische en elektronische apparatuur. (toepasbaar in de EU-landen met geïntegreerde afvalsystemen). Het product en de batterij kunnen niet beschouwd worden als gewoon huishoudafval. Door het correct afdanken van dit apparaat, helpt u de negatieve impact op de menselijke gezondheid en het milieu te beperken. Dank het product correct af. Voor meer informatie omtrent elektrisch en elektronisch afval, contacteer uw lokale afvaldienst.



De CE-markering geeft aan dat een product volgens de fabrikant aan alle EU-eisen voldoet qua veiligheid, gezondheid en milieubescherming. De markering is verplicht voor bepaalde categorieën producten die in de EU verkocht worden, ook als ze elders gemaakt zijn.



• GARANTIE •

U vindt de voorwaarden op www.ekston.com

• LEÍRÁS •

- 1- ON/OFF (be/ki) gomb
- 2- Világítás gomb
- 3- DC Port
- 4- Vízelvezetés
- 5- Víztartály
- 6- Légbeszívás
- 7- USB/DC töltőkábel

• HASZNÁLATI UTASÍTÁS •

1. Távolítsa el a felső fedelet és a víztartály fedelét függőlegesen. („B” kép)
2. Csatlakoztassa a DC csatlakozót a diffúzor DC bemenetéhez. („C” kép)
3. Öntsön vizet a tartályba. Ne lépje túl a maximális szintet (120 ml). Amikor a diffúzor működik, ne adjon hozzá vizet (ne használjon túl forró vizet), és ne csepegtessen illóolajat (2-3 csepp ajánlott). („B” kép)
4. Fedje le a víztartály fedelét és a felső fedelet, majd engedje le függőlegesen. (Megjegyzés: használat előtt le kell fedni a víztartály fedelét és a felső fedelet). („A” kép)
5. Csatlakoztassa az USB-kábelt a termékhez mellékelt hálózati adapterhez.
6. Nyomja meg az 1. gombot egyszer a permetezési mód bekapcsolásához; nyomja meg a második 1. gombot
- 30 másodpercig történő működéshez, szüneteltesse 30 másodpercig, és folytassa a ciklust; Nyomja meg a harmadik 1. gombot a spray kikapcsolásához; Vagy nyomja meg hosszan, kapcsolja ki az illat diffúzort. („A” kép)
7. Nyomja meg a 2 gombot a diffúzor világításának bekapcsolásához. („A” kép)
8. Ha hosszú ideig nem használja, öntse ki az összes vizet, és tegye száraz helyre. 5-6 alkalom vagy 3-5 nap használat után tisztítsa meg a terméket.
9. Ha nincs elég víz a tartályban, akkor is, ha bekapcsolja az 1. gombot, a diffúzor automatikusan leáll.

• RÉSZLETEK •

Anyag: PP, ABS és fém
Méretek: 98 x 98 x 175 mm
Kapacitás: 120 ml
Pára kapacitás : 18-25 ml/h
Hosszútávú pára : 4-6 óra
Maximális teljesítmény : 5W
Kimenő teljesítmény : DC 5V/1A

• BIZTONSÁGI FIGYELMEZTETÉSEK •

- A termék teljes mértékben megfelel az elektromos és elektronikus berendezésekre vonatkozó hatályos uniós jogszabályoknak.
Általános biztonsági utasítások

- Olvassa el, őrizze meg és kövesse a termékhez kapcsolódó összes utasítást.
- Ha meg kell tisztítani a terméket, győződjön meg arról, hogy nincs csatlakoztatva áramforráshoz;
- Háromnaponta tisztítsa meg a víztartályt;
- Tisztítsa a terméket puha, száraz ruhával történő törölés által.
- Ne tegye ki a terméket túl magas vagy alacsony hőmérsékletnek. A közvetlen napfénytől távol tartandó.
- Tartsa a terméket száraz helyen, hőforrásoktól távol.
- Az Ön biztonsága érdekében használja a termékhez mellékelt kábelt és adaptert.
- Ha víz kerül a berendezésbe, az tüzet vagy áramütést okozhat. Ha víz kerül a berendezésbe, hagyja abba azonnal a termék használatát.
- Ne tegye ki a terméket túlzott rázkódásnak.
- A termék nem rendeltetésszerű használata veszélyeztetheti annak tartósságát és funkcionalitását, valamint a felhasználó biztonságát;
- Ez a termék nem ajánlott 14 év alatti gyermekek számára;
- Használati hőmérséklet $\approx 0-40^{\circ}\text{C}$.

Elemeket tartalmazó termékek esetében:

Beépített akkumulátorral rendelkező termékek esetében előfordulhat, hogy eltávolítása nem lehetséges. Ha az akkumulátort helytelenül cserélik, robbanásveszély áll fenn. Ha a termék akkumulátort/elemet tartalmaz, és elkezd szivárogni, kerülje a bőrrel és szemmel való érintkezést, és azonnal hagyja abba a termék használatát. Ha érintkezés történt, alaposan mossa le vízzel a test érintett területét, és forduljon orvoshoz.

Figyelmeztetés az ügyfelek számára: a következő információk csak azokra az eszközökre vonatkoznak, amelyeket az EU irányelveit, nevezetesen az elektromos és elektronikus berendezések hulladékairól (WEEE) szóló, 2012. július 4-i 2012/19/EU IRÁNYELVET alkalmazó országokban értékesítenek.

A hulladékelemek, valamint az elektromos és elektronikus berendezések ártalmatlanítása (az EU-ban és más, szelektív hulladékgyűjtő rendszerekkel rendelkező országokban alkalmazható). A terméket és az akkumulátort nem szabad háztartási hulladékként kezelni. A berendezés helyes ártalmatlanításának biztosításával Ön segít megelőzni az emberi egészségre és a környezetre gyakorolt negatív hatásokat. Ártalmatlanítsa helyesen a berendezést. Ha további információra van szüksége az elektromos és elektronikus berendezések ártalmatlanításával kapcsolatban, forduljon a helyi hulladékkezelő szolgálatához.



A CE-jelölés azt jelzi, hogy a terméket a gyártó értékelte, és úgy ítélte meg, hogy megfelel az EU biztonsági, egészségügyi és környezetvédelmi követelményeinek. Szükséges a világon bárhol gyártott és azután az EU-ban forgalmazott termékek számára.



• GARANCIA •

A feltételeket megtekintheti a www.ekston.com oldalon

DK | BRUGER HÅNDBOG

• BESKRIVELSE •

1-TÆND/SLUK-knap

- 2- Knap til lys
- 3- DC-indgang
- 4- Dræning (ud)
- 5- Vandtank
- 6- Luftindtag
- 7- USB/DC-opladningskabel

• INSTRUKTIONER TIL BRUG •

1. Fjern det øverste dæksel og vandtankens dæksel på det lodrette led. (Billede B)
2. Sæt DC-stikket i diffuserens DC-indgang. (Billede C)
3. Fyld vand i tanken. Overskrid ikke det maksimale niveau anvist (120 ml). Når diffuseren kører, må du ikke tilføje vand (brug ikke for varmt vand). Tilsæt de ønskede dråber af æterisk olie (2-3 dråber anbefales). (Billede B)
4. Tildæk vandtankens dæksel og det øvre dæksel, og sænk dem på lodret vis. (Bemærk: vandtankens dæksel og det øvre dæksel skal være dækket, før enheden tages i brug). (Billede A)
5. Tilslut USB-kablet til den strømadapter, der følger med produktet .
6. Tryk på knap 1 én gang for at aktivere spray-tilstanden; tryk på knap 1 igen for aktivere enheden i 30 sekunder med en pause på 30 sekunder, hvorefter cyklussen genoptages; tryk igen på knap 1 for at slukke sprayen;
Eller hold knappen nede for at slukke for diffuseren. (Billede A)
7. Tryk på knap 2 for at tænde diffusorlyset. (Billede A)
Tryk igen for at skifte til en anden farve. (Billede A)
8. Hvis enheden ikke benyttes i længere tid, skal du hælde alt vandet ud og placere enheden på et tørt sted. Når enheden har været i brug 5-6 gange eller i 3-5 dage, skal enheden rengøres.
9. Hvis der ikke er nok vand i tanken, vil diffuseren automatisk slukkes, selv hvis du trykker på knap 1 for at tænde den.

• SPECIFIKATIONER •

Materiale: PP, ABS og metal
Størrelse: 98 x 98 x 175 mm
Kapacitet: 120 ml
Kapacitet for mikroskopisk vandsky: 18-25 ml/t
Vandskyens varighed: 4-6 timer
Maksimal effekt: 5W
Strøm ud: DC 5V/1A

• SIKKERHED ADVARSLER •

- Produktet er i fuld overensstemmelse med den gældende EU-lovgivning om elektrisk og elektronisk udstyr.
- Generelle sikkerhedsinstruktioner:
 - Læs, opbevar og følg alle instruktionerne i forbindelse med dette produkt.
 - Hvis produktet skal rengøres, skal du sørge for, at det ikke er tilsluttet en strømkilde.
 - Rengør vandbeholderen hver tredje dag;

- Rengør produktet ved at tørre det af med en blød, tør klud.
- Undgå at udsætte produktet for meget høje eller lave temperaturer. Undgå opbevaring af produktet i direkte sollys.
- Opbevar produktet på et tørt sted, væk fra vand og andre væsker.
- Hvis vand er trængt ind i udstyret, kan dette resultere i brand eller elektrisk stød. Hvis der kommer vand ind i udstyret, skal du straks stoppe med at bruge produktet.
- Udsæt ikke produktet for kraftige stød.
- Ukorrekt brug af dette produkt kan kompromittere dets holdbarhed og funktionalitet samt brugerens sikkerhed.
- Dette produkt anbefales ikke til børn under 14 år.
- Anvendelsestemperatur $\approx 0-40^{\circ}\text{C}$.

For produkter, der indeholder batterier:

For produkter med et indbygget batteri er det ikke sikker, det er muligt at fjerne det. Hvis batteriet fjernes på forkert vis, opstår der mulig eksplosionsfare. Hvis produktet indeholder et batteri, og dette begynder at lække, skal du undgå både hud- og øjenkontakt samt stoppe med at bruge produktet. Hvis der opstår kontakt, skal du vaske det berørte område af kroppen grundigt med vand og derefter søge læge.

Meddelelse til kunder: Følgende oplysninger gør sig kun gældende for udstyr, der sælges i lande, der anvender EU-direktiver – primær DIREKTIVET 2012/19/EU fra 4. juli 2012 om affald af elektrisk og elektronisk udstyr (WEEE).

Bortskaffelse af batterier såvel som elektrisk og elektronisk udstyr (gør sig gældende i EU såvel som andre lande med separate affaldssystemer).

Produktet og batteriet må hverken anses eller behandles som husholdningsaffald. Ved at sikre den korrekte bortskaffelse af dette udstyr hjælper du med at forhindre mulige negative indvirkninger på menneskers sundhed og miljø. Sørg for, at udstyres bortskaffes på korrekt vis. For mere information om bortskaffelse af elektronisk og elektrisk affald, bedes du kontakte din lokale affaldsservice.



CE-mærkningen angiver, at et produkt er blevet vurderet af producenten og anses for at leve op til EU's krav til sikkerhed, sundhed og miljøbeskyttelse. Dette er påkrævet for produkter produceret overalt i verden og som derefter markedsføres i EU.



• GARANTI •

Konsultere betingelser her www.ekston.com

NO | BRUKERMANUAL

• BESKRIVELSE •

- 1- AV/PÅ-knapp
- 2- Lysknapp
- 3- DC-port
- 4- Drenering ut
- 5- Vanntank
- 6- Luftinntak
- 7- USB/DC ladekabel

• INSTRUKSJONER FOR BRUK •

1. Fjern det øvre dekselet og vanntankdekselet vertikalt. (Bilde B)
2. Koble DC-kontakten til diffusorens DC-port. (Bilde C)
3. Tilsett vann i tanken. Ikke overskrid maksimumsnivået (120 ml). Når diffusoren er i gang, må du ikke tilsette vann (ikke bruk for varmt vann) og slippe eterisk olje (2-3 dråper anbefales). (Bilde B)
4. Dekk til vanntankens deksel og øvre deksel, og senk dem vertikalt. (Merk: vanntankdekselet og det øvre dekselet må dekkes til før bruk). (Bilde A)
5. Koble USB-kabelen til strømadapteren som følger med produktet.
6. Trykk på knappen 1 en gang for å slå på spraymodusen; Trykk på den andre knappen 1 for å jobbe for 30s, pause i 30s, og fortsett å sykle; Trykk på den tredje knappen 1 for å slå av sprayen; Eller trykk lenge, slå av aromadiffusoren. (Bilde A)
7. Trykk på knapp 2 for å slå på diffusorlyset. (Bilde A)
8. Hvis det ikke brukes på lenge, hell alt vannet og legg det på et tørt sted. Etter bruk 5-6 ganger eller 3-5 dager, rengjør produktet.
9. Hvis det ikke er nok vann i tanken, selv om du slår på knappen 1, vil diffusoren stenge automatisk.

• SPESIFIKASJONER •

Materiale: PP, ABS og metall
Dimensjoner: 98 x 98 x 175 mm
Kapasitet: 120 ml
Tåkekapasitet: 18-25 ml/t
Varighet: 4-6 timer
Maksimal effekt: 5W
Utgangseffekt: DC 5V/1A

• SIKKERHETSADVARSLER •

- Produktet er i full overensstemmelse med all gjeldende EU-lovgivning om elektrisk og elektronisk utstyr.
- Generelle sikkerhetsinstruksjoner
- Les, behold og følg alle instruksjonene knyttet til dette produktet.
- Hvis du trenger å rengjøre produktet, må du kontrollere at det ikke er koblet til en strømkilde;
- Rengjør vanntanken hver tredje dag;
- Rengjør produktet ved å tørke det med en myk, tørr klut.
- Ikke utsett produktet for høye eller lave temperaturer. Unngå lagring i direkte sollys.
- Hold produktet på et tørt sted, borte fra vann eller andre væsker;
- For din sikkerhet, bruk kabelen og adapteren som følger med produktet.
- Hvis vann kommer inn i utstyret, kan det føre til brann eller elektrisk støt. Hvis det kommer vann inn i utstyret, må du slutte å bruke produktet umiddelbart.
- Ikke utsett produktet for store sjokk.
- Feil bruk av dette produktet kan svekke dets holdbarhet og funksjonalitet samt brukerens

sikkerhet;

- Dette produktet anbefales ikke for barn under 14 år;

- Brukstemperatur $\approx 0-40^{\circ}\text{C}$.

For produkter som inkluderer batterier:

Det kan være umulig å fjerne et innebygd batteri fra et produkt. Det er fare for eksplosjon hvis batteriet skiftes ut på feil måte. Hvis produktet inneholder et batteri og det begynner å lekke, må du unngå hud- og øyekontakt og avslutte bruken umiddelbart. Hvis det oppstår kontakt, vask den berørte delen av kroppen grundig med vann og kontakt lege.

Kunder bør være oppmerksom på at følgende informasjon bare gjelder utstyr som selges i land som implementerer EU-direktiver, nemlig DIREKTIV 2012/19/EU om avfall elektrisk og elektronisk utstyr, som trådte i kraft 4. juli 2012. (WEEE)

Avfallshåndtering av batteri og elektrisk og elektronisk utstyr (gjelder i EU og andre land med separate innsamlingsavfallssystemer). Produktet, så vel som batteriene, skal ikke kastes som husholdningsavfall. Ved å sikre riktig avhending av dette utstyret kan du hjelpe til med å unngå negative effekter på menneskers helse og miljøet. Kast utstyret på riktig måte. Ta kontakt med din lokale søppeltjeneste for ytterligere informasjon om avhending av elektronisk og elektrisk avfall.



CE-sertifisering betyr at et produkt har blitt evaluert av produsenten og funnet å oppfylle EUs sikkerhets-, helse- og miljøstandards. Det kreves for alle produkter produsert hvor som helst i verden og selges i EU.



• GARANTI •

Se vilkårene her www.ekston.com

SV | ANVÄNDARHANDBOK

• BESKRIVNING •

- 1- AV/PÅ-knapp
- 2- Ljusknapp
- 3- DC-Port
- 4- Dränering ut
- 5- Vattentank
- 6- Luftintag
- 7- USB/DC laddningskabel

• INSTRUKTIONER FÖR ANVÄNDNING •

1. Avlägsna det övre locket och vattentanken vertikalt. (Bild B)
2. Anslut DC-kontakten till diffusorns DC-port. (Bild C)
3. Tillsätt vatten i tanken. Överskrid inte maxnivån (120 ml). När diffusorn är igång, tillsätt inte vatten (använd inte för varmt vatten) och droppa i eterisk olja (2-3 droppar rekommenderas). (Bild B)
4. Täck över vattentankens lock och det övre locket och sänk ner dem vertikalt. (Obs! Vattentankens lock och det övre locket måste täckas före användning). (Bild A)
5. Anslut USB-kabeln till den nätadapter som ingår i produkten.
6. Tryck på knappen 1 en gång för att slå på sprayläget; tryck på den andra knappen 1 för att

aktivera i 30 sek, pausa i 30 sek, och fortsatt att cykla; Tryck på den tredje knappen 1 för att stänga av sprayen;

Eller tryck länge för att stänga av aromdiffusorn. (Bild A)

7. Tryck på knapp 2 för att tända diffusorlampan. (Bild A)

8. Om den inte används under en längre tid, håll ut allt vatten och placera den på en torr plats. Efter att ha använt den 5-6 gånger eller 3-5 dagar, rengör produkten.

9. Om det inte finns tillräckligt med vatten i tanken, även om du slår på knappen 1, kommer diffusorn att stängas av automatiskt.

• SPECIFIKATIONER •

Material: PP, ABS och Metal

Dimensioner: 98 x 98 x 175 mm

Kapacitet: 120 ml

Dimma kapacitet: 18-25 ml/tim

Dimma hållbarhet: 4-6 tim

Maximal strömstyrka: 5W

Uteffekt: DC 5V/1A

• SÄKERHETSVARNINGAR •

- Produkten uppfyller krav ställda i tillämplig EU-lagstiftning om elektrisk och elektronisk utrustning.

Allmänna säkerhetsinstruktioner

- Läs, behåll och följ alla instruktioner som tillhör denna produkt.

- Om du behöver rengöra produkten, säkerställ att den inte är ansluten till någon strömkälla;

- Rengör vattentanken var tredje dag;

- Rengör produkten genom att torka av den med en mjuk, torr trasa.

- Utsätt inte produkten för onormalt höga eller låga temperaturer. Undvik förvaring i direkt solljus.

- Förvara produkten på en torr plats, undan från vatten eller andra vätskor;

- Använd för din säkerhet kabeln och adaptern som ingår i produkten.

- Om vatten tränger in i utrustningen så kan det orsaka brand eller elektrisk chock. Om vatten tränger in i utrustningen, sluta omedelbart att använda produkten.

- Utsätt inte produkten för häftiga stötar.

- Felaktig användning av denna produkt kan äventyra dess hållbarhet och funktion, såväl som användarens säkerhet;

- Produkten rekommenderas inte för barn under 14 års ålder;

- Användningstemperatur \approx 0-40 °C.

För produkter som innehåller batterier:

För produkter med inbyggda batterier, är det inte alltid möjligt att avlägsna batteriet. Om batteriet ersätts felaktigt föreligger explosionsrisk. Om produkten innehåller ett batteri som börjar läcka, undvik kontakt med hud och ögon och upphör omedelbart användning av produkten. Om kontakt har uppstått, tvätta det drabbade området noggrant med vatten och kontakta sjukvården.

Information till kunder: följande information är endast tillämplig för utrustning som säljs i länder som tillämpar EU-direktiv, specifikt DIREKTIV 2012/19/EU från och med den 4 juli 2012 om avfall från elektrisk och elektronisk utrustning (WEEE).

Авfallshantering av batterier och elektrisk och elektronisk utrustning (gäller i EU och andra länder med separata avfallshanteringssystem). Produkten och batteriet ska inte behandlas som hushållsavfall. Genom att säkerställa korrekt bortskaffande av denna utrustning hjälper du till att förhindra negativ påverkan på människors hälsa och miljö. Kassera utrustningen på rätt sätt. För mer information om elektronisk och elektrisk avfallshantering, vänligen kontakta din lokala återvinningsstation.



CE-märkning indikerar att en produkt har utvärderats av tillverkaren och ansetts uppfylla EU:s krav på säkerhet, hälsa och miljöskydd. Det krävs för produkter som tillverkas var som helst i världen som sedan saluförs i EU.



• GARANTI •

Se villkoren här: www.ekston.com

BG | РЪКОВОДСТВО ЗА УПОТРЕБА

• ОПИСАНИЕ •

- 1- Бутон ON/OFF
- 2- Бутон за осветление
- 3- DC порт
- 4- Отводняване
- 5- Резервоар за вода
- 6- Всмукване на въздух
- 7- USB/DC кабел за зареждане

• ИНСТРУКЦИИ ЗА УПОТРЕБА •

1. Свалете горния капак и капака на резервоара за вода вертикално. (Изображение В)
2. Включете DC щепсела в DC порта на дифузера. (Изображение С)
3. Добавете вода в резервоара. Не превишавайте максималното ниво (120ml). Когато дифузърът работи, не добавяйте вода (не използвайте прекалено гореща вода) и изпускате етерично масло (препоръчват се 2-3 капки). (Изображение В)
4. Покрийте капака на резервоара за вода и горния капак и ги спуснете вертикално. (Забележка: капакът на резервоара за вода и горният капак трябва да бъдат покрити преди употреба). (Изображение А)
5. Свържете USB кабела към хранящия адаптер, включен в продукта.
6. Натиснете бутона 1 веднъж, за да включите режима на пръскане; натиснете втория бутон 1, за да работите 30s, пауза за 30s и продължаване на цикъла; Натиснете третия бутон 1, за да изключите спрея;
- Или продължително натискане, изключете ароматния дифузър. (Изображение А)
7. Натиснете бутон 2, за да включите светлината на дифузора. (Снимка А) натиснете отново, за да превключите към друг светъл цвят. (Изображение А)
8. Ако не се използва дълго време, моля, излейте цялата вода и я поставете на сухо място. След употреба 5-6 пъти или 3-5 дни, моля, почистете продукта.
9. Ако в резервоара няма достатъчно вода, дори ако включите бутона 1, дифузърът ще

го направи автоматично се изключва

• СПЕЦИФИКАЦИИ •

Материал: PP, ABS и метал

Размери: 98 x 98 x 175 мм

Вместимост: 120 мл

Капацитет на мъглата: 18-25 мл/ч

Мъгла Longlast: 4-6 ч

Максимална мощност: 5W

Изходна мощност: DC 5V/1A

• ИНСТРУКЦИИ ЗА БЕЗОПАСНОСТ •

- Продуктът е в пълно съответствие с приложимото законодателство на ЕС относно електрическото и електронното оборудване.

Общи указания за безопасност

- Прочетете, запазете и следвайте всички инструкции, свързани с този продукт.

- Ако трябва да почистите продукта, уверете се, че той не е свързан към източник на захранване;

- Почиствайте резервоара за вода на всеки три дни;

- Почистете продукта, като го избършете с мека суха кърпа.

- Не излагайте продукта на прекалено високи или ниски температури. Избягвайте съхранението на пряка слънчева светлина.

- Съхранявайте продукта на сухо място, далеч от вода или други течности;

- За вашата безопасност използвайте кабела и адаптера, включени в продукта.

- Ако водата попадне в оборудването, това може да доведе до пожар или токов удар.

Ако в оборудването попадне вода, незабавно спрете да използвате продукта.

- Не подлагайте продукта на прекомерен удар.

- Неправилното използване на този продукт може да застраши неговата издръжливост и функционалност, както и безопасността на потребителя;

- Този продукт не се препоръчва за деца под 14 години;

- Температура на използване $\approx 0-40^{\circ}\text{C}$.

За продукти, които включват батерии:

За продукти с вградена батерия отстраняването ѝ може да не е възможно. Ако батерията е сменена неправилно, съществува опасност от експлозия. Ако продуктът съдържа батерия и започне да тече, избягвайте контакт с кожата и очите и спрете незабавно да използвате продукта. Ако е настъпил контакт, измийте обилно засегнатата област на тялото с вода и потърсете лекарска помощ.

Забележка за клиентите: следната информация е приложима само за оборудване, продавано в държави, прилагащи директиви на ЕС, а именно ДИРЕКТИВА 2012/19/ЕС от 4 юли 2012 г. за отпадъците от електрическо и електронно оборудване (OEEO).

Изхвърляне на отработени батерии и електрическо и електронно оборудване (приложимо в ЕС и други страни със системи за разделно събиране на отпадъци). Продуктът и батерията не трябва да се третира като битови отпадъци. Осигурявайки правилно изхвърляне на това оборудване, вие ще помогнете за предотвратяване на отрицателно въздействие върху човешкото здраве и околната



среда. Изхвърлете оборудването правилно. За повече информация относно изхвърлянето на електронно и електрическо оборудване за отпадъци, моля, свържете се с местната служба за изхвърляне на отпадъци.

Маркировката „CE“ показва, че даден продукт е оценен от производителя и се счита, че отговаря на изискванията на ЕС за безопасност, здраве и опазване на околната среда. Изисква се за продукти, произведени навсякъде по света, които след това се продават в ЕС.



• ГАРАНЦИЯ •

Консултирайте се за условията тук www.ekston.com

FI | KÄYTTÖOPAS

• TUOTEKUVAUS •

- 1- Virtakytkin (ON/OFF)
- 2- Valopainike
- 3- DC-liitäntä
- 4- Veden ulostuloaukko
- 5- Vesisäiliö
- 6- Ilman sisäänmenoaukko
- 7- USB/DC-latausjohto

• KÄYTTÖOHJEET •

1. Poista suojakuori ja vesisäiliön kansi pystysuorassa. (Kuva B)
2. Kytke DC-liitin ilmankostuttimen DC-liitäntään. (Kuva C)
3. Kaada säiliöön vettä. Älä ylitä enimmäismäärää (120 ml). Kun kostutin on päällä, älä lisää vettä (älä käytä liian kuumaa vettä), ja tiputa veden sekaan eteeristä öljyä (suositellaan 2-3 tippaa). (Kuva B)
4. Aseta vesisäiliön kansi ja yläkansi ja paina ne paikoilleen pystysuorassa. (Huomio: vesisäiliön kannen ja ylemmän kannen tulee olla paikoillaan ennen käyttöä). (Kuva A)
5. Liitä USB-kaapeli tuotteen mukana toimitettuun virtalähteeseen.
6. Paina painiketta 1 kerran käynnistääksesi höyrytoiminnon; paina toista painiketta 1 toistaaksesi jatkuvasti 30 sekunnin höyrytoiminnon ja 30 sekunnin tauon välillä; paina kolmatta painiketta 1 sammuttaaksesi höyrytoiminnon; tai pidä painettuna sammuttaaksesi kostuttimen. (Kuva A)
7. Paina painiketta 2 sytyttääksesi diffuusorin valon. (Kuva A)
8. Jos laitetta ei käytetä pitkään aikaan, kaada kaikki vesi pois ja säilytä laitetta kuivassa paikassa. Puhdista laite 5-6 käyttökerran tai 3-5 päivän välein.
9. Jos säiliössä ei ole tarpeeksi vettä, laite sammuu automaattisesti myös silloin, kun painat painiketta 1.

• TEKNISET TIEDOT •

Materiaali: PP, ABS ja Metalli

Mitat: 98 x 98 x 175 mm

Tilavuus: 120 ml

Höyryn voimakkuus: 18-25 ml/h

Höyryn maksimikesto: 4-6 tuntia

Maksimijännite: 5W

• **VAROITUKSET** •

- Tämä tuote on kaikkien sovellettavissa olevien vaatimusten mukainen koskien EU-lainsäädäntöä sähkö- ja elektroniikkalaitteista.

Yleiset turvallisuusohjeet

- Lue, säilytä ja noudata kaikkia tähän tuotteeseen liittyviä ohjeita.

- Mikäli haluat puhdistaa tuotteen, varmista, ettei se ole kytkettynä virtalähteeseen;

- Puhdista vesisäiliö kolmen päivän välein;

- Puhdista tuote pyyhkimällä sitä pehmeällä ja kuivalla liinalla.

- Älä altista tuotetta äärimmäisen korkeille tai matalille lämpötiloille. Älä säilytä tuotetta suorassa auringonvalossa.

- Pidä tuote kuivassa paikassa pois veden ja muiden nesteiden lähettyviltä;

- Turvallisuutesi vuoksi käytä tuotteen mukana toimitettua kaapelia ja sovitinta.

- Mikäli laitteen sisälle pääsee vettä, se saattaa aiheuttaa tulipalon tai sähköiskun. Mikäli laitteen sisälle pääsee vettä, lopeta tuotteen käyttö välittömästi.

- Älä altista tuotetta koville iskuille.

- Tuotteen epätarkoituksenmukainen käyttö saattaa lyhentää sen käyttöikää ja toimintaa ja vaarantaa käyttäjän turvallisuuden;

- Tätä tuotetta ei suositella alle 14-vuotiaiden lasten käyttöön;

- Käyttölämpötila $\approx 0-40^{\circ}\text{C}$.

Tietoa akkuja sisältäviä laitteita varten:

Sisäänrakennettujen akkujen poistaminen tuotteista ei ole välttämättä mahdollista. Mikäli akku on vaihdettu väärin, se saattaa aiheuttaa räjähdysvaaran. Mikäli tuote sisältää akun ja se alkaa vuotaa, vältä iho- ja silmäkontaktia ja lopeta tuotteen käyttö välittömästi. Mikäli kontakti on tapahtunut, huuhtelee altistunut kohta vedellä ja hakeudu lääkärin hoitoon.

Huomautus asiakkaille: seuraava tiedote on tarkoitettu ainoastaan laitteille, joita myydään EU-direktiiviä sovellettavissa maissa, nimittäin 4. heinäkuuta 2012 annettua DIREKTIIVIÄ 2012/19/EU sähkö- ja elektroniikkaromusta (WEEE).

Akku- ja paristojätteen sekä sähkö- ja elektroniikkaromun hävittäminen (sovellettavissa EU:ssa ja muissa maissa, joissa on erillinen jätteenkeräysjärjestelmä). Tuotetta ja akkua ei voida pitää kotitalousjätteenä. Varmistamalla tämän tuotteen asianmukaisen hävittämisen autat estämään mahdollisia haittavaikutuksia ympäristölle ja ihmisten terveydelle. Hävitä laite asianmukaisesti. Lisätietoja sähkö- ja elektroniikkalaiteromun hävittämisestä saat paikallisesta jätehuollosta.

CE-merkintä osoittaa, että valmistaja on varmistanut tuotteen täyttävän EU:n turvallisuus-, terveys- ja ympäristönsuojeluvaatimukset. Merkintä on pakollinen missä tahansa maassa valmistetuille tuotteille, joita myydään EU:n alueella.

• **TAKUU** •

Tarkista ehdot osoitteesta www.ekston.com

• ΠΕΡΙΓΡΑΦΗ •

- 1- Κουμπί ON/OFF
- 2- Κουμπί φωτισμού
- 3- Θύρα DC
- 4- Αποστράγγιση
- 5- Δεξαμενή νερού
- 6- Εισαγωγή αέρα
- 7- Καλώδιο φόρτισης USB/DC

• ΟΔΗΓΙΕΣ ΧΡΗΣΗΣ •

1. Αφαιρέστε το επάνω κάλυμμα και το κάλυμμα της δεξαμενής νερού με κάθετη κίνηση προς τα επάνω. (Εικόνα Β)
2. Συνδέστε το βύσμα DC στη θύρα DC του διαχύτη. (Εικόνα C)
3. Προσθέστε νερό στη δεξαμενή. Μην υπερβαίνετε το μέγιστο επίπεδο (120ml). Όταν ο διαχύτης λειτουργεί, μην προσθέτετε νερό (μην χρησιμοποιείτε πολύ ζεστό νερό) και ρίξετε αιθέριο έλαιο (συνιστώνται 2-3 σταγόνες). (Εικόνα Β)
4. Καλύψτε το κάλυμμα της δεξαμενής νερού και το επάνω κάλυμμα με κάθετη κίνηση προς τα κάτω (Σημείωση: το κάλυμμα της δεξαμενής νερού και το επάνω κάλυμμα πρέπει να καλύπτονται πριν από τη χρήση). (Εικόνα Α)
5. Συνδέστε το καλώδιο USB στον προσαρμογέα ρεύματος που περιλαμβάνεται στο προϊόν.
6. Πατήστε το κουμπί 1 μία φορά για να ενεργοποιήσετε τη λειτουργία ψεκασμού. πατήστε το κουμπί 1 (2η φορά) για λειτουργία 30 λεπτών, παύση για 30 λεπτά κατ'επανάληψη. Πατήστε το κουμπί 1 (3η φορά) για να απενεργοποιήσετε το σπρέι. Εναλλακτικά, πατήστε παρατεταμένα, ώστε να απενεργοποιήσετε τον διαχυτή αρώματος. (Εικόνα Α)
7. Πατήστε το κουμπί 2 για να ανάψετε το φως του διαχύτη. (Εικόνα Α)
8. Εάν δεν χρησιμοποιείται για μεγάλο χρονικό διάστημα, αδειάστε όλο το νερό και τοποθετήστε το σε ξηρό μέρος. Αφού χρησιμοποιήσετε 5-6 φορές ή για 3-5 ημέρες, παρακαλούμε καθαρίστε το προϊόν.
9. Εάν δεν υπάρχει αρκετό νερό στη δεξαμενή, ακόμη και αν ενεργοποιήσετε το κουμπί 1, η συσκευή θα απενεργοποιηθεί αυτόματα.

• ΤΕΧΝΙΚΑ ΧΑΡΑΚΤΗΡΙΣΤΙΚΑ •

Υλικό: PP, ABS και μέταλλο
Διαστάσεις: 98 x 98 x 175 mm
Χωρητικότητα: 120 ml
Χωρητικότητα ατμού : 18-25 ml/h
Διάρκεια ατμού: 4-6 ώρες
Μέγιστη ισχύς: 5W
Ισχύς εξόδου: DC 5V/1A

• ΠΡΟΕΙΔΟΠΟΙΗΣΕΙΣ ΑΣΦΑΛΕΙΑΣ •

- Το προϊόν συμμορφώνεται πλήρως με την ισχύουσα νομοθεσία της ΕΕ για τον ηλεκτρικό και

ηλεκτρονικό εξοπλισμό.

Γενικές οδηγίες ασφαλείας

- Διαβάστε, φυλάξτε και ακολουθήστε όλες τις οδηγίες που σχετίζονται με αυτό το προϊόν.

- Εάν πρέπει να καθαρίσετε το προϊόν, βεβαιωθείτε ότι δεν είναι συνδεδεμένο σε πηγή ρεύματος.

- Καθαρίζετε τη δεξαμενή νερού κάθε τρεις ημέρες.

- Καθαρίστε το προϊόν σκουπίζοντάς το με ένα μαλακό στεγνό πανί.

- Μην εκθέτετε το προϊόν σε υπερβολικά υψηλές ή χαμηλές θερμοκρασίες. Αποφύγετε την αποθήκευση σε άμεσο ηλιακό φως.

- Διατηρείτε το προϊόν σε ξηρό μέρος, μακριά από νερό ή άλλα υγρά.

- Για την ασφάλειά σας χρησιμοποιήστε το καλώδιο και τον προσαρμογέα που περιλαμβάνονται στο προϊόν.

- Εάν εισέλθει νερό στον εξοπλισμό, μπορεί να προκληθεί πυρκαγιά ή ηλεκτροπληξία. Εάν εισέλθει νερό στον εξοπλισμό, σταματήστε αμέσως τη χρήση του προϊόντος.

- Μην υποβάλλετε το προϊόν σε υπερβολικό σοκ.

- Η ακατάλληλη χρήση αυτού του προϊόντος μπορεί να θέσει σε κίνδυνο την ανθεκτικότητα και τη λειτουργικότητά του καθώς και την ασφάλεια του χρήστη.

- Αυτό το προϊόν δεν συνιστάται για παιδιά ηλικίας κάτω των 14 ετών.

- Θερμοκρασία χρήσης $\approx 0-40^{\circ}\text{C}$.

Για προϊόντα που περιλαμβάνουν μπαταρίες:

Για προϊόντα με ενσωματωμένη μπαταρία, η αφαίρεση της ενδέχεται να μην είναι δυνατή.

Εάν η μπαταρία αντικατασταθεί λανθασμένα, υπάρχει κίνδυνος έκρηξης. Εάν το προϊόν περιέχει μπαταρία και αρχίσει να διαρρέει, αποφύγετε την επαφή με το δέρμα και τα μάτια και σταματήστε αμέσως τη χρήση του προϊόντος. Σε περίπτωση επαφής, πλύνετε καλά την πληγείσα περιοχή του σώματος με νερό και ζητήστε ιατρική συμβουλή.

Προειδοποίηση για τους πελάτες: οι ακόλουθες πληροφορίες ισχύουν μόνο για εξοπλισμό που πωλείται σε χώρες που εφαρμόζουν οδηγίες της ΕΕ, συγκεκριμένα DIRECTIVE 2012/19/ΕΥ από τις 4 Ιουλίου 2012 σχετικά με τα απόβλητα ηλεκτρικού και ηλεκτρονικού εξοπλισμού (ΑΗΗΕ).

Απόρριψη απορριμμάτων μπαταριών και ηλεκτρικού και ηλεκτρονικού εξοπλισμού (ισχύει στην ΕΕ και σε άλλες χώρες με ξεχωριστά συστήματα συλλογής απορριμμάτων). Το προϊόν και η μπαταρία δεν πρέπει να αντιμετωπίζονται ως οικιακά απορρίμματα. Εξασφαλίζοντας τη σωστή απόρριψη αυτού του εξοπλισμού, θα βοηθήσετε στην αποφυγή αρνητικών επιπτώσεων στην ανθρώπινη υγεία και το περιβάλλον. Απορρίψτε σωστά τον εξοπλισμό. Για περισσότερες πληροφορίες σχετικά με τη διάθεση εξοπλισμού ηλεκτρονικών και ηλεκτρικών αποβλήτων, επικοινωνήστε με την τοπική υπηρεσία διάθεσης απορριμμάτων.



Η σήμανση CE υποδεικνύει ότι ένα προϊόν έχει αξιολογηθεί από τον κατασκευαστή και θεωρείται ότι πληροί τις απαιτήσεις της ΕΕ για την ασφάλεια, την υγεία και την προστασία του περιβάλλοντος. Απαιτείται για προϊόντα που κατασκευάζονται οπουδήποτε στον κόσμο και στη συνέχεια διατίθενται στην αγορά στην ΕΕ.



• ΕΓΓΥΗΣΗ •

Συμβουλευτείτε τους πλήρεις όρους στην ιστοσελίδα

www.ekston.com

SL | NAVODILA ZA UPORABO

• OPIS •

- 1- Gumb za vklop/izklop
- 2- Gumb za svetilko
- 3- DC priključek
- 4- Odtok
- 5- Rezervoar za vodo
- 6- Dovod zraka
- 7- USB/DC polnilni kabel

• NAVODILA ZA UPORABO •

1. Odstranite vrhni pokrov in pokrov rezervoarja za vodo navpično navzgor. (Slika B)
2. Vključite DC vtičnik v DC priključek na napravi. (Slika C)
3. V rezervoar dodajte vodo. Ne prekoračite največje dovoljene količine vode (120 ml). Med delovanjem vlažilca zraka v napravo ne dodajajte vode (ne uporabljajte preveč vroče vode) ali kapljic eteričnega olja (priporočeno 2-3 kapljice). (Slika B)
4. Pokrijte rezervoar s pokrovom za vodo in vrhni pokrov spustite navpično navzdol. (Opomba: pred uporabo naprave morate namestiti pokrov na rezervoar za vodo in vrhni pokrov). (Slika A)
5. Povežite kabel USB z napajalnikom, ki je priložen izdelku.
6. Za vklop načina pršenja pritisnite gumb 1 enkrat; pritisnite drugi gumb 1 za 30s delovanja, 30s premora in nadaljevanje z istim ciklom; Pritisnite tretji gumb 1, da izklopite pršenje; Ali pritisnite in držite, da izklopite pršilec arome. (Slika A)
7. Enkrat pritisnite gumb 2, da prižgete luč. (Slika A)
8. Če naprave daljše obdobje ne uporabljate, izlijte vso vodo in napravo shranite na suhem mestu. Po 5-6-kratni uporabi ali 3-5 dneh napravo očistite.
9. Če v rezervoarju ni dovolj vode, se bo vlažilec tudi po pritisku gumba 1 samodejno izklopil.

• SPECIFIKACIJE •

Material: PP, ABS in kovina
Dimenzije: 98x98x175mm
Prostornina: 120ml
Zmogljivost pršenja: 18-25ml/h
Obstanek pršenja: 4-6h
Največja moč: 5W
Izhodna moč: DC 5V/1A

• VARNOSTNA OPOZORILA •

- Izdelek je v celoti skladen z veljavno EU zakonodajo o električni in elektronski opremi. Splošna varnostna navodila
- Preberite, shranite in upoštevajte vsa navodila, povezana s tem izdelkom.
- Če morate izdelek očistiti, se prepričajte, da ni priključen na vir napajanja.
- Rezervoar za vodo očistite vsake tri dni;
- Izdelek očistite tako, da ga obrišete z mehko suho krpo.

- Izdelka ne izpostavljajte previsokim ali prenizkim temperaturam. Izdelek ne postavljajte na neposredno sončno svetlobo.
- Izdelek hranite na suhem prostoru, v bližini naj ne bo vode ali drugih tekočin.
- Za vašo varnost uporabljajte kabel in adapter, ki sta priložena izdelku.
- Če v napravo vstopi voda, lahko pride do požara ali električnega udara. Če v napravo pride voda, izdelek takoj prenehajte uporabljati.
- Izdelka ne izpostavljajte prekomernemu šoku.
- Nepravilna uporaba tega izdelka lahko ogrozi njegovo vzdržljivost in funkcionalnost ter osebno varnost uporabnika.
- Ta izdelek ni priporočljiv za otroke mlajše od 14 let.
- Temperaturno območje uporabe $\approx 0-40^{\circ}\text{C}$.

Za izdelke, ki vsebujejo baterije

Pri izdelkih z vgrajeno baterijo odstranitev le te morda ne bo mogoča. Če baterijo nepravilno zamenjate, obstaja nevarnost eksplozije. Če izdelek vsebuje baterije in te začnejo puščati, se izogibajte dotika tekočine s kožo in očmi ter takoj prenehajte uporabljati izdelek. Če pride do stika, prizadeto območje na vašem telesu temeljito sperite z vodo in poiščite zdravniško pomoč. Opomba za stranke: naslednje informacije veljajo samo za opremo, prodano v državah, ki uporabljajo EU direktive, in sicer DIREKTIVO 2012/19/EU z dne 4. julija 2012 o odpadni električni in elektronski opre (OEEO).

Odstranjevanje odpadnih baterij ter električne in elektronske opreme (velja v EU in drugih državah s sistemi ločenega zbiranja odpadkov). Z izdelkom in baterijo ne smete ravnati kot z običajnimi gospodinjstskimi odpadki. S pravilnim odlaganjem te opreme boste pomagali preprečiti negativne vplive na zdravje ljudi in okolje. Opremo ustrezno zavrzite. Za več informacij o odstranjevanju elektronske in električne odpadne opreme se obrnite na lokalno službo za odstranjevanje odpadkov.



Oznaka CE označuje, da je izdelek ocenil proizvajalec in da ustreza EU zahtevam glede varnosti, zdravja in varstva okolja. Potreben je za izdelke, proizvedene kjer koli po svetu, ki se nato tržijo v EU.

• GARANCIJA •

Pogoje preberite tukaj www.ekston.com

LV | LIETOŠANAS INSTRUKCIJA

• APRAKSTS •

- 1- ON/OFF poga
- 2- Gaismas ieslēgšanas poga
- 3- DC lēija
- 4- Drenāžas izeja
- 5- Ūdens tvertne
- 6- Gaisa iepūde
- 7- USB/DC uzlādes kabelis

• LIETOŠANAS INSTRUKCIJAS •

1. Noņemiet augšējo vāku un ūdens tvertnes vāku vertikāli. (B. attēls)
2. Pievienojiet līdzstrāvas kontaktdakšu difuzora līdzstrāvas portam. (C. attēls)
3. Ielejiet ūdeni tvertnē. Nepārsniedziet maksimālo līmeni (120 ml). Kad difuzors darbojas, nepievienojiet ūdeni (neizmantojiet pārāk karstu ūdeni) un iepiliniet ēterisko eļļu (ieteicams 2-3 pilienus). (B. attēls)
4. Uzlieciet ūdens tvertnes vāku un augšējo vāku vertikāli. (Piezīme: pirms lietošanas ir jāuzliek ūdens tvertnes vāks un augšējais vāks). (A. attēls)
5. Savienojiet USB kabeli ar izstrādājumā iekļauto strāvas adapteri.
6. Vienreiz nospiediet pogu 1, lai ieslēgtu izsmidzināšanas režīmu; nospiediet pogu 1 vēlreiz, lai strādātu 30s, apstātos uz 30s un turpiniet ciklu; Nospiediet pogu 1 trešo reizi, lai izslēgtu izsmidzināšanu; Vai arī ilgi nospiediet un turiet, lai izslēgtu aromāta difuzoru. (A. attēls)
7. Vienreiz nospiediet pogu 2, lai ieslēgtu gaismu. (A. attēls)
8. Ja ilgāku laiku nelietojat, lūdzu, izlejiet visu ūdeni un novietojiet to sausā vietā. Pēc katras 5-6 lietošanas reizes vai 3-5 dienu lietošanas, lūdzu, notīriet produktu.
9. Ja tvertnē nav pietiekami daudz ūdens, pat ieslēdzot pogu 1, difuzors automātiski izslēdzas.

• SPECIFIKĀCIJA •

Materiāls: PP, ABS un Metāls

Izmēri: 98 x 98 x 175 mm

Tilpums: 120 ml

Tvaika kapacitāte: 18-25 ml/h

Darbības laiks: 4-6 h

Maksimālā jauda: 5W

Izejas strāva: DC 5V/1A

• DROŠĪBAS BRĪDINĀJUMI •

- Produkts pilnībā atbilst spēkā esošajiem ES tiesību aktiem par elektriskajām un elektroniskajām ierīcēm.
- Vispārīgi drošības norādījumi
- Izlasiet, saglabājiet un ievērojiet visus ar šo produktu saistītos norādījumus;
- Ja jums ir jātra izstrādājums, pārlecinieties, vai tas nav pievienots strāvas avotam;
- Iztīriet ūdens tvertni ik pēc trim dienām;
- Notīriet izstrādājumu, noslaukot to ar mikstu, sausu drānu;
- Nepakļaujiet izstrādājumu pārāk augstām vai zemām temperatūrām. Izvairieties no uzglabāšanas tiešos saules staros;
- Uzglabājiet produktu sausā vietā, prom no ūdens vai citiem šķidrumiem;
- Jūsu drošībai izmantojiet izstrādājumā iekļauto kabeli un adapteri.
- Ja iekārtā iekļūst ūdens, tas var izraisīt ugunsgrēku vai elektriskās strāvas triecieni. Ja iekārtā iekļūst ūdens, nekavējoties pārtrauciet produkta lietošanu;
- Nepakļaujiet izstrādājumu triecieniem;
- Nepareiza šī izstrādājuma lietošana var apdraudēt tā izturību un funkcionalitāti, kā arī lietotāja drošību;

- Šis produkts nav ieteicams bērniem līdz 14 gadu vecumam;

- Lietošanas temperatūra ≈ 0-40 °C.

Produktiem, kuros ir akumulatori:

Produktiem ar iebūvētu akumulatoru tā izņemšana var nebūt iespējama. Ja akumulators tiek nomainīts nepareizi, pastāv eksplozijas risks. Ja izstrādājumā ir akumulators, un tas sāk sulot, izvairieties no saskares ar ādu un acīm un nekavējoties pārtrauciet produkta lietošanu. Ja ir noticis kontakts, rūpīgi nomazgājiet skarto ķermeņa zonu ar ūdeni un meklējiet medicīnisko palīdzību. Brīdinājums klientiem: šī informācija attiecas tikai uz iekārtām, kas tiek pārdotas valstīs, kurās tiek piemērotas ES direktīvas, proti, DIREKTĪVA 2012/19/ES no 2012. gada 4. jūlija par elektrisko un elektronisko iekārtu atkritumiem (EEIA).

Akumulatoru un elektrisko un elektronisko iekārtu utilizācija (piemērojama ES un citās valstīs ar dalītās savākšanas atkritumu sistēmām). Izstrādājumu un akumulatoru nedrīkst izmest kopā ar sadzīves atkritumiem. Nodrošinot pareizu šī aprīkojuma iznīcināšanu, jūs palīdzēsiet novērst negatīvu ietekmi uz cilvēku veselību un vidi. Pareizi iznīciniet aprīkojumu. Lai iegūtu papildinformāciju par elektronisko un elektrisko iekārtu atkritumu iznīcināšanu, lūdzu, sazinieties ar vietējo atkritumu savākšanas dienestu.



CE marķējums norāda, ka ražotājs ir novērtējis produktu un uzskatījis, ka tas atbilst ES drošības, veselības un vides aizsardzības prasībām. Tas ir nepieciešams produktiem, kas ražoti jebkurā pasaules vietā un kurus pēc tam pārdod ES teritorijā.



• GARANTĪJA •

Garantijas noteikumus meklējiet vietnē: www.ekston.com

LT | NAUDOJIMO INSTRUKCIJOS

• APRAŠYMAS •

- 1- IJUNGIMO/IŠJUNGIMO mygtukas
- 2- Šviesos mygtukas
- 3- Nuolatinės srovės prievadas
- 4- Išleidimas
- 5- Vandens bakas
- 6- Oro įsiurbimas
- 7- USB/DC įkrovimo kabelis

• NAUDOJIMO INSTRUKCIJOS •

1. Vertikaliai nuimkite viršutinį dangtį ir vandens bako dangtį. (B vaizdas)
2. Įjunkite nuolatinės srovės kištuką į difuzoriaus nuolatinį prievadą. (C vaizdas)
3. Į baką įpilkite vandens. Neviršykite maksimalios normos (120 ml). Kai difuzorius veikia, nepilkite vandens (nenaudokite per karšto vandens) irlašinkite eterinį aliejų (rekomenduojama 2-3 lašus). (B vaizdas)
4. Uždenkite vandens bako dangtelį ir viršutinį dangtelį ir vertikaliai juos nuleiskite. (Pastaba: prieš naudojimą vandens rezervuaro dangtelis ir viršutinis dangtelis turi būti uždengti). (A vaizdas)
5. Prijunkite USB kabelį prie gaminyje esančio maitinimo adapterio.
6. Vieną kartą paspauskite mygtuką 1, kad įjungtumėte purškimo režimą; antra kartą

paspauskite mygtuką 1, kas veiktų 30 sekundžių, pristabdytų 30 sekundžių ir toliau tęstų ciklą; trečią kartą paspauskite mygtuką 1, kad išjungtumėte purškimą; ilgai paspauskite išjungti aromato difuzorių. (A vaizdas)

7. Vieną kartą paspauskite mygtuką 2 įjungti šviesą. (A vaizdas)

8. Jei nenaudojate ilgą laiką, išpilkite visą vandenį ir laikykite sausoje vietoje. Naudodami 5-6 kartus arba 3-5 dienas, išvalykite gaminį.

9. Jei rezervuare nepakanka vandens, net jei įjungsite 1 mygtuką, difuzorius automatiškai išsijungs.

• SPECIFIKACIJOS •

Medžiaga: PP, ABS ir metalas

Matmenys: 98 x 98 x 175 mm

Talpa: 120 ml

Purslų talpa: 18-25 ml/val

Purslų trukmė: 4-6 val

Maksimali galia: 5W

Išėjimo galia: DC 5V/1A

• ĮSPĖJIMAI DĖL SAUGUMO •

- Produktas atitinka galiojančius ES teisės aktus dėl elektros ir elektroninės įrangos.

Pagrindinės saugumo instrukcijos

- Perskaitykite, saugokite ir laikykitės visų su šiuo produktu susijusių instrukcijų.

- Jei jums reikia valyti produktą, įsitinkinkite, kad jis nėra prijungtas prie maitinimo šaltinio;

- Kas tris dienas valykite vandens baką;

- Valykite gaminį su minkšta ir sausa šluoste.

- Nelaikykite gaminio pernelyg aukštoje ar žemoje temperatūroje. Venkite laikyti tiesioginiuose saulės spinduliuose.

- Laikykite gaminį sausoje vietoje, atokiau nuo vandens ar kitų skysčių;

- Saugumui užtikrinti naudokite gaminyje esantį kabelį ir adapterį.

- Jei į įrangą patenka vandens, tai gali sukelti gaisrą arba elektros smūgį. Jei į įrangą patenka vandens, nedelsdami nutraukite produkto naudojimą.

- Saugokite gaminį nuo didelio smūgio.

- Netinkamas šio gaminio naudojimas gali pakenkti jo patvarumui ir funkcionalumui, taip pat vartotojo saugumui;

- Šis produktas nerekomenduojamas vaikams iki 14 metų;

- Naudojimo temperatūra ≈ 0-40 °C.

Produktams, prie kurių pridėtos baterijos:

Produktai turintys įmontuotą bateriją, jos išimimas gali būti neįmanomas. Netinkamai pakeitus bateriją, kyla sprogimo pavojus. Jei gaminyje yra baterija ir ji pradeda nutekėti, venkite kontakto su oda ir akimis ir nedelsdami nutraukite gaminio naudojimą. Jei įvyko kontaktas, kruopščiai nuplaukite pažeistą kūno vietą vandeniu ir kreipkitės į gydytoją.

Pastaba klientams: ši informacija taikoma tik įrangai, parduodamai šalyse, kuriose taikomos ES direktyvos, būtent DIREKTYVA 2012/19/ES nuo 2012 m. liepos 4 d. dėl elektros ir elektroninės įrangos atliekų (EE) atliekų).

Baterijų bei elektros ir elektroninės įrangos atliekų šalinimas (taikoma ES ir kitose šalyse, kuriose yra atskiro surinkimo atliekų sistemos). Gaminio ir baterijos negalima išmesti tarp buitinių atliekų. Užtikrindami tinkamą šios įrangos šalinimą, padėsite išvengti neigiamo poveikio žmonių sveikatai ir aplinkai. Tinkamai išmeskite įrangą. Norėdami gauti daugiau informacijos apie elektroninės ir elektros įrangos atliekų šalinimą, kreipkitės į vietinę atliekų šalinimo tarnybą.



CE ženklas rodo, kad gamintojas įvertino gaminį ir laikė jį atitinkančiais ES saugos, sveikatos ir aplinkos apsaugos reikalavimais. Jis reikalingas bet kurioje pasaulio vietoje gaminamiems produktams, kurie vėliau parduodami ES.



• GARANTIJA •

Su sąlygomis susipažinkite čia www.ekston.com

ET | KASUTUSJUHEND

• KIRJELDUS •

- 1- Nuppu ON/OFF
- 2- Valgusnupp
- 3- Alalisvooluport
- 4- Drenaaž vāļjas
- 5- Veepaak
- 6- Ūhutoide
- 7- USB/DC laadimiskaabel

• KASUTUSJUHEND •

1. Eemaldage ūlemine kaas ja veepaagi kate vertikālselt. (Joonis B)
2. Ūhendage alalisvoolupistik difuusori alalisvooluporti. (Joonis C)
3. Lisage paaki vett. Ārge ūletage piirnormi (120 ml). Kui difuusor tōōtab, ārge lisage vett (ārge kasutage liiga kuuma vett) ja tilgutage eeterlikku ūli (soovitātv on 2-3 tilka). (Joonis B)
4. Katke veepaagi kaas ja ūlemine kate ning laske need vertikālselt alla. (Mārkus: enne kasutamist tuleb veepaagi kaas ja ūlemine kaas katta). (Joonis A)
5. Ūhendage USB-kaabel tootega kaasas oleva toiteadapteriga.
6. Pihustusrežiimi sisselūlītamiseks vajutage nuppu 1 ūks kord; tōōtamiseks vajutage teist korda nuppu 1 30 s, peatuge 30 s ja jātkake tsūklit; vajutage kolmandat korda nuppu 1, et prits vāļja lūlītada; vōi pikk vajutus, et lūlītada aroomi difuusor vāļja. (Joonis A)
7. Valguse sisselūlītamiseks vajutage nuppu 2. (Joonis A)
8. Kui toodet pikka aega ei kasutata, valage palun kogu vesi vāļja ja asetage see kuiva kohta. Pārst 5-6 korda vōi 3-5 pāeva kasutamist puhastage toode.
9. Kui paagis ei ole piisavalt vett, isegi kui lūlītada sisse nupu 1, siis difuusor lūlītub automātselt vāļja.

• SPETSIFIKATSIOONID •

Materiāls: PP, ABS ja metāll
Mōōtmed: 98 x 98 x 175 mm
Maht: 120 ml
Pihustuse maht: 18-25 ml/h

Pihustuse kestvus: 4-6 h
Maksimaalne võimsus: 5W
Väljundvõimsus: DC 5V/1A

• OHUTUSOHJATUSED •

- Toode vastab täielikult kohaldatavatele elektri- ja elektroonikaseadmeid käsitlevatele ELi õigusaktidele.
- Üldised ohutusjuhised
- Lugege, hoidke ja järgige kõiki selle tootega seotud juhiseid.
- Kui teil on vaja toodet puhastada, veenduge, et see poleks ühendatud toiteallikaga.
- Puhastage veepaaki iga kolme päeva järel;
- Puhastage toodet kasutades pehmet kuiva lappi.
- Ärge hoidke toodet liiga kõrge või madala temperatuuri käes. Hoiduge otsese päikesevalguse eest.
- Hoidke toodet kuivas kohas, eemal veest või muudest vedelikest.
- Teie ohutuse tagamiseks kasutage tootega kaasasolevat kaablit ja adapterit
- Kui seadmesse siseneb vesi, võib see põhjustada tulekahju või elektrilöögi. Kui seadmesse siseneb vesi, lõpetage toote kasutamine koheselt.
- Ärge jätke toodet liigse šoki lähedusse.
- Selle toote ebaõige kasutamine võib ohustada toote vastupidavust ja funktsionaalsust ning kasutaja turvalisust.
- Seda toodet ei soovitata alla 14-aastastele lastele.
- Sobilik kasutustemperatuur on $\approx 0-40^{\circ}\text{C}$.

Patareisid sisaldavate toodete puhul:

Sisseehitatud akuga toodete puhul ei pruugi selle eemaldamine olla võimalik. Kui aku on valesti asendatud, võib tekkida plahvatusoht. Kui toode sisaldab akut ja hakkab lekkima, vältige naha ja silmade kokkupuudet sellega ning lõpetage toote kasutamine koheselt. Kui kontakt on tekkinud, peske põhjalikult kahjustatud ala veega ja pöörduge arsti poole.

Teade klientidele: järgmine teave kehtib ainult seadmete kohta, mida müüakse riikides, kus kohaldatakse ELi direktiive, nimelt direktiivi 2012/19/EL alates 4. juulist 2012 elektri- ja elektroonikaseadmete jäätmete kohta.

Patareide ning elektri- ja elektroonikaseadmete jäätmete kõrvaldamine (kohaldatakse ELis ja teistes riikides, kus on eraldi jäätmekogumise süsteemid). Toodet ja akut ei tohi käsitleda olmejäätmetena. Tagades selle seadme õige kõrvaldamise, aitate ära hoida negatiivset mõju inimeste tervisele ja keskkonnale. Visake seade korralikult vastavalt nõuetele ära. Elektrooniliste ja elektriliste jäätmeseadmete kõrvaldamise kohta lisateabe saamiseks võtke ühendust kohaliku jäätmekäitlusteenusega.



See vastavusmärgis näitab, et tootja on toodet lasknud hinnata ja et toode vastab ELi ohutus-, tervise- ja keskkonnakaitse nõuetele. Seda nõutakse toodete puhul, mida toodetakse kõikjal maailmas ja mida seejärel turustatakse ELis.



• GARANTII •

Tutvuge tingimustega siin www.ekston.com

WWW.EKSTON.COM

MADE IN CHINA

UK
CA



E.U. | Registration No. 501888640 | NI Murtede, Lt 5 , 3060-372 Murtede, Portugal
U.K. | Company No. 11414885 | 4th Floor, The Anchorage, 34 Bridge Street, Reading, England, RG1 2LU
NO | Registration No. 925239917 | C. J. Hambros Plass 2C, 0164 Oslo, Norway
CH | Business ID No. CHE-356.553.270 | Henric Petri-Strasse 35, 4010 Basel, Switzerland
RS | Matični broj 21640085 | Bul. Kralja Aleksandra Street 61, Belgrade, Serbia
BR | - CNPJ:15,376,517/0002-38 | R. Júlio Roberto Morais Marques, 350, 37600-000, Cambuí, MG, Brazil